


Русский язык 9



РУССКИЙ ЯЗЫК

Учебное пособие для **9** класса
учреждений общего среднего образования
с белорусским и русским языками обучения

*Допущено
Министерством образования
Республики Беларусь*



МИНСК
НАЦИОНАЛЬНЫЙ ИНСТИТУТ ОБРАЗОВАНИЯ
2019

Правообладатель Национальный институт образования

УДК 811.161.1(075.3=161.3=161.1)

ББК 81.2Бей-922

М91

А в т о р ы:







Л. А. Мурина («Текст. Стили речи»); **Ф. М. Литвинко** («Повторение изученного в 8-м классе», «Повторение изученного в 8-м, 9-м классах»); **Е. Е. Долбик** («Строение сложного предложения», «Сложносочинённое предложение», «Сложноподчинённое предложение с несколькими придаточными», «Бессоюзное сложное предложение», «Сложное предложение с разными видами связи», «Произноси и пиши правильно», «Толковый словарь»); **Е. Е. Долбик, Ф. М. Литвинко** («Сложноподчинённое предложение»); **Н. М. Пипченко, С. Ф. Германович** («Чужая речь и её виды»); **И. В. Таяновская** («Жанры речи»)

Р е ц е н з е н т ы:

кандидат филологических наук, доцент, доцент кафедры славянских языков учреждения образования «Минский государственный лингвистический университет» *Г. А. Гвоздович*; методическое объединение учителей русского языка и литературы государственного учреждения образования «Гимназия № 1 имени Ф. Скорины г. Минска» (учитель русского языка и литературы квалификационной категории «учитель-методист» *И. Г. Савкина*)

На обложке фрагмент репродукции картины Н. Тимкова «В начале февраля».

Условные обозначения:

-  — обязательный материал;
-  — дополнительный материал;
-  — развитие речи;
-  — культура речи;
- Ф — фонетический разбор;
- с — разбор слова по составу;
- сл — словообразовательный разбор;
- м — морфологический разбор;
- сн — синтаксический разбор (словосочетания, предложения);
- о — орфографический разбор;
- * — значение слова объясняется в толковом словаре;
- ** — задание повышенной трудности;
-  — дополнительный материал, размещённый на электронном образовательном ресурсе «Русский язык. 9 класс» национального образовательного портала (<http://e-vedy.edu.by>). Для работы с ресурсом необходимо зарегистрироваться;
-  — ссылки на задания (QR-коды) для проверки знаний с помощью смартфона или планшета.

ISBN 978-985-594-341-0

© Оформление. НМУ «Национальный институт образования», 2019

Правообладатель Национальный институт образования

Повторение изученного в 8-м классе

§ 1. Словосочетание. Простое предложение

Синтаксис — раздел науки о языке, который изучает словосочетания и предложения: их строение, значение, роль в речи.

1. 1. Прочитайте текст — фрагмент письма на родину. Что вы можете сказать о жизненной позиции автора письма?

Я узнал, что ты интересуешься происхождением своего рода, своей семьи и составляешь родословную*. Это очень хорошее и благородное дело, потому что человек, не зная своего прошлого, не имеет настоящего и не имеет будущего. Мы должны обогатить свой ум, память знанием житейской мудрости и опыта своих предков, взять из исторического прошлого своего рода самое лучшее и руководствоваться этими знаниями в жизни... Впоследствии мы должны приумножить эти традиции опытом своей жизни и передать другому поколению.

Знать своё прошлое надо ещё и потому, что оно помогает человеку любить свою Родину... У каждого человека она одна. Это та деревня, город, где родился человек, рос, делал первые шаги, где прошли его детство и юность... **Взрослея, набираясь опыта и знаний, человек осознаёт принадлежность к своей Родине и ответственность за неё.** Для нас Родина — наша синеокая Беларусь.

Особенно остро «чувство Родины» ощущается, когда человек находится вдали от неё (по З. Сергейчик).

2. Из выделенного предложения выпишите все словосочетания.

Зр 3. Расскажите: 1) о жизни людей старшего поколения вашего рода, которыми вы гордитесь; 2) о месте, где вы родились, живёте и учитесь (по выбору).

Словосочетание — это единица синтаксиса, которая состоит из двух или нескольких самостоятельных слов, связанных грамматически (подчинительной связью) и по смыслу.

Рр 2. Проанализируйте материал таблицы. Составьте учебное сообщение о признаках словосочетаний с разными видами синтаксической связи (см. названия граф таблицы). В качестве плана сообщения используйте названия строк таблицы.

Виды подчинительной связи слов в словосочетании

Согласование	
Главное слово	существительное
Зависимое слово	прилагательное, причастие, местоимение, порядковое числительное
Зависимое слово отвечает на вопросы	какой? какая? какое? какие? чем? чья? чья? чьи?
Смысловые отношения	предмет и его признак
Средства грамматической связи	окончания изменяемых главного и зависимого слов
Примеры	<i>солнечное тепло, с поникшим взором, о нашем городе, пятого дома</i>
Схема словосочетания	прил. (прич., мест., числ.) + сущ. [×]
Управление	
Главное слово	глагол, причастие, деепричастие, существительное, прилагательное
Зависимое слово	существительное или местоимение в косвенном падеже, другие части речи в значении существительного
Зависимое слово отвечает на вопросы	косвенных падежей
Смысловые отношения	действие и предмет, с ним связанный
Средства грамматической связи	окончание зависимого слова с предлогом и без него

Примеры	<i>отвечаю на вопрос, исправляющий ошибки, заполняя таблицу, просмотр фильма, большой по размеру</i>
Схема словосочетания	× глагол. (прич., дееприч., сущ., прил.) + сущ.
Примыкание	
Главное слово	глагол, наречие, существительное, прилагательное
Зависимое слово	наречие, деепричастие, инфинитив, прилагательное в форме сравнительной степени
Зависимое слово отвечает на вопросы	когда? с какой целью? почему? как? где? в какой мере? какой? какая? какое?
Смысловые отношения	действие и его признак, предмет и его признак
Средства грамматической связи	грамматической связи нет (только по смыслу)
Примеры	<i>приехать немедленно, отвечать не смущаясь, очень быстро, пришёл рассказать, стул выше</i>
Схема словосочетания	× глагол. (нареч., сущ., прил.) + неизменяемое слово

3. 1. Прочитайте словосочетания. По какому основанию их можно разделить на три группы? Запишите словосочетания по группам, решая орфографические задачи. Составьте схемы, по которым построены словосочетания каждой группы.

Ехать верхом, пахнет тр..вой, спрятат(?)ся от солнца, в..ехать во двор, по овся(н/нн)ому полю, глядеть восторже(н/нн)о, вдохнове(н/нн)ое лицо, бл..стящие глаза, под пр..ливным дождём, отв..рнуть настеж(?), пр..езжать к нам, жить прип..ваючи, понять себя, проходить бе(с/сс)ледно, шум поезда, раскаты грома, мысли о счастье.., ровную даль, красный от огня, заплака(н/нн)ое лицо, надевать шубу, вспоминать грозу, сказать что(то), запел о чём(то), (ни)чего не ра(с/сс)лышать, в ками(н/нн)ой трубе.

2. Сопоставьте вопросы, на которые отвечают зависимые слова каждой группы. Обозначьте средства связи слов в словосочетаниях.

4. 1. Прочитайте текст. Придумайте к нему заглавие, выразите в нём основную мысль текста. Какие слова непосредственно связаны с ней?

2. Спишите, подчеркните главные члены предложения. Определите тип сказуемого. Объясните постановку знаков препинания.

Куда только не забрасывала судьба нашего знаменитого просветителя и первопечатника! Скорина — воистину человек Европы, гуманист* и философ... Есть памятные доски в его честь в Падуе, Кракове, Лондоне, Вильнюсе, памятник в Калининграде... Прага — особый город в биографии великого полочанина*. Именно здесь он напечатал первую белорусскую книгу — «Псалтырь». В 1996 году памятник Скорине высотой более двух с половиной метров появился в районе Градчаны. Валун*, находящийся рядом, привезён из Беларуси. Ещё один «скорининский след» в Праге — мемориальная* доска во дворе самой старой библиотеки, Клементинума (по Л. Рублевской).

библиотека

3. Докажите, что все предложения в тексте двусоставные.

5. 1. Прочитайте текст. За что автор ценит книгу? Определите вид связи между предложениями текста.

2. Спишите, подчеркните главные и второстепенные члены предложения.

Я ценю книгу. Без книги не мыслю ни^м жизни, ни работы. Каждая прочитанная^м книга непременно даёт толчок^о для работы, раздумий^о и оставляет след в душе. Это одна из форм разговора с умным человеком. В этот момент рождаются новые мысли, очень важные, проясняются некоторые вопросы. Над ними мучаешься^м и как писатель^{сл}, и как человек. Поэтому чтение для меня необходимо, оно имеет просто практическое значение. Писатель для меня — это собеседник^{сл}, в споре ли, в согласии с которым проясняются^о собственные мысли, заново^о рождаются и углубляются (по Ф. Абрамову).

3. Есть ли в тексте односоставные предложения?

6. 1. Прочитайте высказывание. Какими средствами автор достигает эмоционального воздействия на читателя?

2. Спишите, подчеркните приложения, объясните употребление дефиса.

Есть слова радостные и неприятные^о, пустые и малозначащие, легковесные^{сл} и такие, что тяжесть их ощущаешь^о, как гирию. Боль-

шинство наших слов — информирующие. А есть слова-озаренья^о, слова-молнии, пронзительно высветляющие тьму, слова-ключи, размыкающие тайные двери к захороненной истине^о (С. Снегов).

3. Назовите односоставную часть сложного предложения.

Рр 7. Рассмотрите схему и подготовьте учебное сообщение об односоставных предложениях с главным членом — сказуемым и подлежащим.

Типы односоставных предложений

Односоставные предложения с главным членом — сказуемым

→	определённо-личные	Действие определённого лица
	1-е, 2-е л. наст., буд. вр. или 2-е л. пов. накл. ед. и мн. ч.	
	неопределённо-личные	Действие неопределённого лица
3-е л. мн. ч. наст., буд. вр.; мн. ч. пр. вр.		
→	безличные	Действие происходит независимо от лица
→	безлич. глагол; слова <i>нет, не было, не будет</i> ; предикат. наречие; инф.; кр. стр. прич. ср. р.; безлич. глагол + инф.; предикат. наречие + инф.	

Односоставные предложения с главным членом — подлежащим

↓

назывные
имя существительное в И. п.

8. 1. Прочитайте тексты. Кому адресовано их содержание? Каких предложений, односоставных или двусоставных, больше в текстах? Почему?

2. Спишите, подчеркните главные члены предложения, укажите типы односоставных предложений.

1. Изучайте свою специальность досконально*, не жалейте времени и на чужую. Геолог*, прекрасно знающий геологию*, —

ценный человек, а знающий, кроме того, географию, химию или ботанику, — возможный изобретатель (*В. Обручев*).

II. ...Молодому земледельцу и вообще молодому человеку следует преодолеть четыре «надо».

Надо знать. Это условие важное, но, я думаю, самое лёгкое. У нас много знающих, как следует и как не следует поступать. Но знать — этого слишком мало.

Надо уметь. Это труднее. Тут предполагается приобщение к жизни, потому что умение даётся только практикой. На глаз или в уме навыка не приобретёшь, следует руки приложить.

Надо желать. То есть надо быть глубоко заинтересованным...

Надо действовать. Я не раз встречал людей, которые дальше хотения не шли. Им казалось, что их действие ничего не изменит. В то же время я не раз убеждался в том, что, действуя, рано или поздно своего добьёшься. Нельзя сидеть сложа руки (*по Т. Мальцеву*).

9. 1. Прочитайте текст. Выполните стилистический анализ текста по плану, докажите принадлежность текста к художественному стилю.

2. Установите, с какой целью использованы в тексте односоставные предложения. Выпишите их.

Горы. Между тропой и рекой растёт^о курчавый лесок. Лес на каменной стене! В него-то^о мы и торопимся. Лес накрыл нас пятнистой^о тенью. Но вихрь ударил в лицо, и сразу закружила метель! Белыми хлопьями залепило глаза, обрушилось белым ливнем на головы, плечи. Вихри ветра кружили жасминовые лепестки. Весь склон был в лепестках отцветающего^с жасмина. Всё было усыпано^м пахучими цветами. Всё пропахло^с жасмином. Сгребаем^о лепестки пригоршнями и рассыпчатыми^с снежками швыряем друг в друга.^{сн} У камней намело сугробы из лепестков. Хоть на лыжах катайся или лепи снеговика! Бушует весёлая жасминовая^м метель. В глазах мельтешит и засвистывает в ушах. Завевает^о, кружит, заносит^о. И удивительно, и смешно (*по Н. Сладкову*).

информация

План стилистического анализа текста

1. Тема текста. Задача текста (сообщить информацию, воздействовать на адресата речи, создать художественный образ).

2. Сфера применения текста (бытовая, правовая, научная, социальная*, художественная).

3. Основные стилеобразующие черты (непринуждённость, неподготовленность; точность, официальность; логичность, объективность; экспрессивность; художественная образность).

4. Характерные языковые средства: лексические, морфологические, синтаксические особенности.

объективный

10. 1. Прочитайте текст. Охарактеризуйте его внутреннюю (тема и авторский замысел) и внешнюю (композиция, языковые средства) форму. Определите стиль речи, приведите доказательства.

Настоящая дружба очень помогает и в горе, и в радости: и радости ведь тоже^о нужна помощь, чтобы ощутить счастье до глубины души, ощутить и поделиться им. Неразделённая^о радость не радость, и, кроме того, человека портит счастье, если он переживает его один. Когда же наступит пора несчастий^о, пора утрат, опять-таки нельзя быть одному. Горе человеку, если он один.

Поэтому^о берегите молодость до глубокой старости, цените всё хорошее, что приобрели в молодые годы, не растрачивайте^о богатств молодости. Ничто^о из приобретённого в молодости не проходит бесследно^с; привычки, воспитанные^м в молодости, сохраняются^м на всю жизнь. Привык к работе — она вечно будет доставлять тебе радость. А как это важно для человеческого счастья! Нет несчастнее человека ленивого, вечно избегающего труда, усилий (*по Д. Лихачёву*).

2. Спишите, подчёркивая грамматические основы предложений.

3. Укажите виды односоставных предложений (они могут быть частью сложного предложения).

§ 2. Простое осложнённое предложение

11. 1. Прочитайте текст, определите его тему. Какие подтемы раскрывает автор?

2. Выпишите простые осложнённые предложения, пользуясь схемой на с. 10.

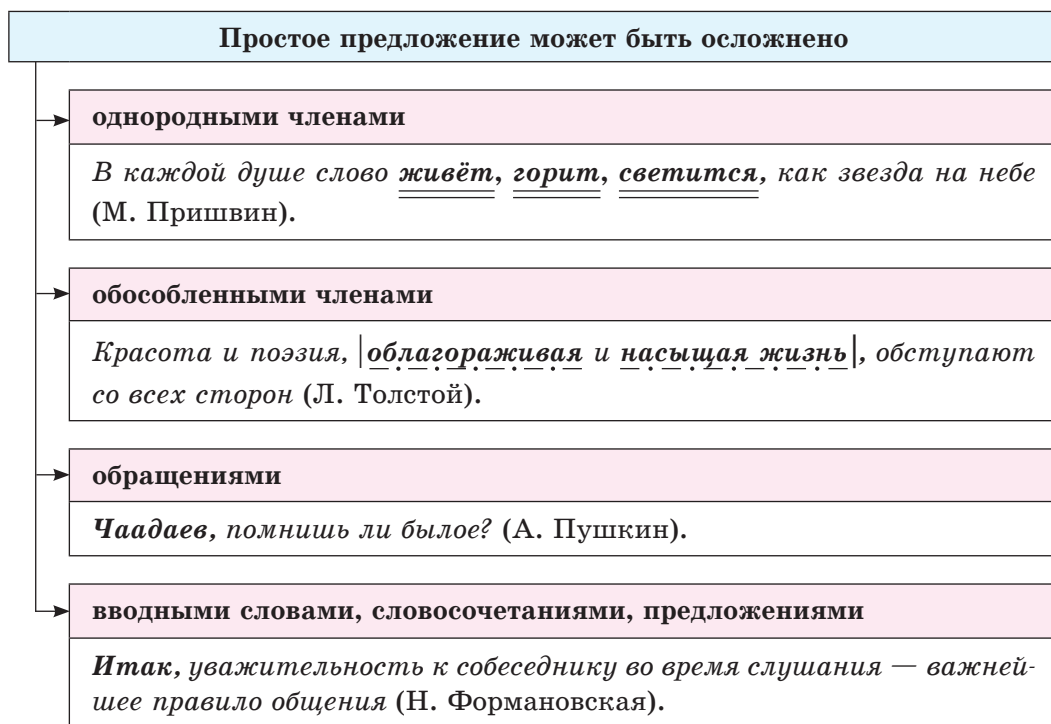
Удивительно и невыразимо чувство Родины...

Какую светлую радость и какую сладчайшую тоску дарит оно^м, навеща^м нас то ли в часы разлуки, то ли в счастливый^о час проникновенности и отзвука! И человек, который в обычной жизни

слышит мало и видит^о недалеко, волшебным образом получает в этот час предельные слух и зрение, позволяющие^м ему опускаться^м в самые заповедные дали, в глухие глубины истории родной земли.

Поверьте, не стоять человеку твёрдо, не жить уверенно без этого чувства^о, без близости к деяниям и судьбам предков. Былинный источник силы от родной матери-земли представляется ныне источником исключительно важным и целебным не для избранных, не для богатырей только, но для всех нас.

И, посещая чужие земли, как бы ни восхищались мы их рукотворной и нерукотворной красотой, какое бы изумление ни вызывала в нас их устроенность^{ст} и памятьливость, душой мы постоянно на Родине (по В. Распутину).



12. Прочитайте предложение. Докажите, что однородные члены предложения равноправны по отношению друг к другу: 1) относятся к одному и тому же члену предложения; 2) являются одинаковыми членами предложения; 3) отвечают на один и тот же вопрос; 4) обычно выражаются словами одной и той же части речи.

Красота окружающего мира: цветка и полёта ласточки, туманного озера и звезды, восходящего солнца и пчелиного сота, дремучего дерева и женского лица — вся красота окружающего мира постепенно аккумулировалась в душе человека (*В. Солоухин*).

13. Рассмотрите схемы пунктуационных правил. Сформулируйте правила постановки знаков препинания в предложениях с однородными членами.

○, а не ○ и ○, и ○, и ○ ○, и ○, и ○ ни ○, ни ○ не то ○, не то ○	как ○, так и ○ не только ○, но и ○ если не ○, то ○ хотя и ○, но ○ не то что ○, а ○ не то чтобы ○, а ○	•: ○, ○, ○ •, как то: ○, ○, ○ ○, ○, ○ — • •: ○, ○, ○ — ... ○, ○, ○ — ВС, •
---	--	--

14. Прочитайте. Запишите предложения, раскрывая скобки, правильно сочетая имена существительные и прилагательные с обобщающими словами и расставляя знаки препинания. Объясните постановку знаков с помощью схем пунктуационных правил.

километр

1. Великая сила жизни видна во всём (*колебание вершин, пересвист птиц, мягкое освещение*) (*К. Паустовский*). 2. Она была красива той непосредственной врождённой красотой, которая распространяется^с на всё (*лицо, глаза, волосы, манера говорить, смеяться, сердиться*) (*К. Паустовский*). 3. Общение с окружающим миром (*природа, искусство, живые люди*) обогащает^о и облагораживает^о человека. Общение необходимо всем (*и молодые, и пожилые, и дети*). Без контактов тех встреч^о и впечатлений невозможно не только ощущать радость но и существовать (*С. Бардин*). 4. Ни одного следа (*ни санный, ни человеческий, ни звериный*) не было видно (*Л. Толстой*). 5. (*Мосты, кинотеатры, жилые дома, стадионы, заводы*) всё выполняется в монолитном* железобетоне^о с помощью изумительной по аккуратности опалубки* армирования* бетономешалок^о увлажняющих брызгалок (*В. Чивилихин*).

15. Прочитайте, согласуя определения с определяемыми словами. Спишите, раскрывая скобки, вставляя пропущенные буквы и расставляя знаки препинания. Подчеркните однородные определения.

1. Алексей любил (*глухой задумчивый*) пору осен.. в смолкш..м л..су, когда берёзы с едва уловимым ш..рохом р..няли на землю (*золотые кова(н/нн)ые*) листья (*Е. Пермитин*). 2. После вчерашнего дождя снов.. стояла (*сухая ветре(н/нн)ая*) погода. По сторонам дороги километры (*жёлтый и красный осе(н/нн)ий*) леса перемежались полосами уходивших д..леко к горизонту (*осе(н/нн)ий серый*) полей (*К. Симонов*). 3. Листья белокрыльника немного похожи на листья ландыша, но на одном листе прорисована (*широкий белый*) полоса и издали кажется, что это цветут (*громадный снежный*) цветы (*К. Паустовский*).

горизонт

16. 1. Прочитайте текст, определите тип и стиль речи. Какова в нём роль предложений с обособленными членами? В каждом предложении установите, какая информация является основной, какая — добавочной.

2. Спишите, решая орфографические задачи и выделяя обособленные члены предложения знаками препинания.

Мирский замок

громадный

Мирский замок одна из самых извес(?)ных д..ст..примечательностей Беларуси был заложен в 1506—1510 годах Юрием Ильиничем. В 1568 году в связи с уг..санием рода Ильиничей замок перешёл к Николаю Радзивиллу Сиротке. В конце XVI века был возведён ренессансный* дворец окруж..нный системой бастионных* укреплений^с. Замок сооружё(н/нн)ый из кирпича и камня часто сдерж..вал осады. С самого начала строительства Мирский замок задумывался как презентабельное* сооружение симв..лизирующее высокое положение владельца в обществе. Таким он сохранился и до нашего времени. Величестве(н/нн)ый и (*не*)приступный демонстрирующий м..гущество и (*не*)ограниченную власть своего^м владельца Мирский замок обеспечивал уважение к хозяину и защиту от врагов (*Путеводитель «100 лучших мест Беларуси»*).

17. 1. Прочитайте текст. Определите тип и стиль речи. О каких трёх группах написаний в нём говорится?

2. Найдите вводные слова, установите их значение и роль в тексте.

К сожалению, мы часто слышим жалобы на наше правописание — кажется, что орфографических правил у нас слишком много. Конечно, их немало, но не вызывает сомнений, что многие из них можно свести к одному общему правилу, и тогда, действительно, окажется, что правил значительно меньше, чем мы думаем. Надо только понять, в чём это общее правило заключается, и, разумеется, разобраться в основном принципе нашего правописания.

Во-первых, многие слова пишем, как слышим. Известно, что написание таких слов, как *дом, стол, сом*, обычно не затрудняет. Каждый звук таких слов передаём так, как мы его произносим. В русском языке и во многих других языках есть много слов, которые пишутся так, как они произносятся, без всяких хитростей.

Во-вторых, слова пишутся так, как выходит по родству слов или частей слов (корней, приставок, суффиксов, окончаний). Почему пишем *вода*? Безусловно, потому, что есть слово *вóдный*.

И, наконец, пишем так, как писали предки (*из книги «Обучение русскому языку в VII—VIII классах»*).

**** 3.** Выпишите из текстов раздела «Повторение изученного в 8-м классе» по 3—4 проверяемых, фонетических и традиционных (исторических) написания.

18. Спишите предложения, расставляя знаки препинания. Подчеркните главные и второстепенные члены предложения.

1. Причина была мелка как порох (*А. Чехов*). 2. Хан был телом сильный как бык и храбрый как лев а душою слабый как вода (*Л. Толстой*). 3. Людей одиноких по натуре которые как рак-отшельник или улитка стараются уйти в свою скорлупу на этом свете немало (*А. Чехов*). 4. А вечером блеснёт наконец озеро как чёрное косо поставленное^м зеркало (*К. Паустовский*). 5. Павлику как старшему по должности выпала честь ехать с самим Нечичко в головной машине (*Ю. Нагибин*). 6. Остап выносил терзания и пытки как исполин (*Н. Гоголь*). 7. Шевченко впитывал содержание книг как земля впитывает внезапный ливень (*К. Паустовский*). 8. Жизнь течение своё изменила как река изменяет русло (*А. Некрасов*). 9. И слова были как искры падавшие на сухое дерево (*М. Горький*). 10. Я читал что алоэ применяют как лекарство (*И. Эренбург*).

19. Прочитайте строки белорусских поэтов. Спишите, выделяя обращения в соответствии с пунктуационным правилом.

1. Расцветай Беларусь расцветай моя радость Беларусь моё счастье Отчизна моя! (А. Бачила). 2. Слово Чудо великое дивное диво удивлять нас дано тебе снова и снова. Солнцем в росах трепещешь ты молодо, живо материнское наше, бессмертное слово (Н. Гилевич). 3. Ты жизнь и надежду несёшь миллионам, несёшь негасимое пламя восхода, несёшь непреложную правду народам великое русское слово! (М. Танк). 4. Сейте же буквы повсюду и вечно правду, добро, доброту, человечность (О. Лойко). 5. Книги книги Мои дорогие друзья Вас хранит благодарная память моя (Н. Гилевич).

миллион

20. Подготовленный диктант.

Зубр — очень крупное млекопитающее. Поражает его мощная, тяжёлая^ф голова с массивными серповидными рогами. Карие глаза животного с густыми длинными ресницами иногда выражают любопытство, испуг или тревогу, а иногда наливаются кровью. Зубр в ярости с лёгкостью валит деревья диаметром до 20 см, выворачивая их с корнем. Несмотря на массивность, передвигаются^с зубры удивительно легко^{сн}, спасаясь при опасности быстрым галопом. Когда зубра не тревожат^м, он довольно спокоен и миролюбив.

Зубры — явные вегетарианцы. Их рацион в тёплое время года — различные растения: листья, побеги деревьев и кустарников, разнообразные травы, мхи, лишайники и даже грибы.^{сн} Зимой животные переходят на питание тонкими ветвями в основном лиственных деревьев и кустарников, сухой травой, лишайниками и мхами.

На территории Беларуси в настоящее время обитает около 250 зубров. Основное их поголовье находится в Беловежской пушке, около двух десятков — в Борисовском районе Минской области, недалеко от южной границы Березинского заповедника («По страницам Красной книги»).

территория

массивный

вегетарианец

Текст

§ 3. Основные признаки текста

■ ■ ■ Вспоминаем и повторяем

21. Прочитайте. Составьте план учебного текста и по плану перескажите его содержание.

Текст — это завершённое высказывание, которое состоит из тематически и грамматически объединённых предложений, частей, обладающих смысловой и структурной связностью, с помощью которых логично и последовательно реализуется авторский замысел.

Признаки текста:

- тематическое единство (единство темы и основной мысли);
- развёрнутость (наличие подтем, микротем);
- последовательность (соблюдение композиции текста: зачина, основной части и концовки; элементы структуры типов речи: повествования, описания, рассуждения);
- смысловая и структурная связность (виды структурной связи предложений, частей: цепная, параллельная; средства связи предложений, частей в тексте);
- завершённость (исчерпанность раскрытия темы текста, реализация авторского замысла, типичные композиционно-жанровые формы завершения);
- цельность (единство композиционных и языковых средств, целесообразный набор подтем).

реализация

22. 1. Прочитайте. Определите тему и основную мысль каждого высказывания. Можно ли назвать данные высказывания текстом? Обоснуйте свой ответ.

I. Всё живое в лесу испытывает тебя на мир..любие — друг ты или враг? Об этом шепчут(?)ся листья, для этого следят за

тобой (*не*)видимые глаза. Всё наст..раживает(?)ся и смолкает (*Н. Сладков*).

II. Свойство мудрого человека состоит в трёх вещах: первое — делать самому то, что он совету..т делать другим, второе — (*н..*) когда не поступать против справедливости и третье — терп..ливо пер..носить слаб..сти людей, окружающих его (*Л. Толстой*).

2. Спишите, вставляя пропущенные буквы и раскрывая скобки.

Тема текста раскрывается через подтемы и ключевые предложения.

В одном тексте могут присутствовать, чередоваться различные **типы речи** (повествование, описание, рассуждение).

Тема и основная мысль раскрываются в тексте последовательно с помощью **цепной** и **параллельной связи**. Средствами связи предложений в тексте являются лексические повторы, синонимические замены, местоимения, союзы, однотипные синтаксические конструкции, порядок слов и т. д.

Компоненты **внутренней формы** текста: содержание, тема, авторский замысел; **внешней формы** текста: композиция и языковые средства.

23. 1. Прочитайте. Определите подтемы, ключевые предложения в каждой подтеме для раскрытия темы. Совпадают ли смысловые части текста с абзацами? Какова роль первого абзаца и последнего предложения в тексте? Как они перекликаются? Докажите правильность тезиса «Книга — источник знаний». Для доказательства приведите аргументы, использованные в каждой части текста.

Словари и справочники

Человек **бессилен** хранить в памяти все события прошлого и настоящего^м, цифры, факты, названия, имена. На помощь ему приходят словари и справочники. Это книги-всезнайки, скупые и щедрые одновременно.

В словарях и справочниках запечатлены знания, накопленные многими поколениями. Одни подскажут названия морей и рек, другие расскажут о болезнях и их лечении, третьи — о **растениях** или животных. Такие словари обычно называются справочниками.

Есть словари, **объясняющие** значения слов. Называются они, как вы понимаете, толковыми, и вам, вероятно, нередко приходилось обращаться к ним.

Замечательный учёный, врач и писатель Владимир Иванович Даль собрал 200 000 русских слов и для каждого слова нашёл истолкование. Словарь читается подобно увлекательной книге.

Известным словарём, описывающим состояние русского литературного языка XX века, стал «Толковый словарь русского языка» под редакцией Д. Н. Ушакова. Это **четырёхтомное**^{с.л} издание **посвящено 85 289** словам.

На протяжении более 50 лет дорабатывается и переиздаётся одготомный «Словарь русского языка» С. И. Ожегова (последние годы он выходит под авторством С. И. Ожегова и Н. Ю. Шведовой).

Самые мудрые словари — энциклопедии. В них **собраны** слова, связанные с важными явлениями нашей жизни, природы, истории, науки, техники.

Словари — это и наше послание будущему. Знакомясь с этими мудрыми книгами, убеждаешься в справедливости слов: «Книга — источник знаний» *(по материалам энциклопедии «Языкознание. Русский язык»)*.

2. Назовите средства связи предложений в двух последних абзацах текста.
3. Устно объясните правописание выделенных слов.

энциклопéдия

Пр 24. Устно ответьте на вопросы. На один из вопросов (по выбору) дайте письменный ответ и оформите его в виде учебного сообщения.

1. Пользуетесь ли вы словарями? Какими?
2. Какие толковые словари русского языка вам знакомы?
3. Когда необходимо использовать словари иностранных слов?
- **** 4. Есть ли различия между словарём ударений и орфоэпическим словарём?

25. 1. Прочитайте текст. Какие типы речи использованы в тексте?

Бог Меркурий, покровитель торговли и практических наук, а также путешественников и обманщиков, задумал вступить в брак. Вначале он сватается к Софии (Мудрости), а затем обращается

к Психее (Душе) — и всюду получает отказ. Аполлон, бог света и разума, обращает внимание жениха на прекрасную деву Филологию, которая может дать Меркурию истинное счастье. Ум, эрудиция и красота Филологии, олицетворяющей гуманитарное знание, прекрасно сочетаются с практическими познаниями и достоинствами Меркурия.

Это не пересказ мифа, а изложение начальных глав учебника Марциана Капеллы, жившего в римской Африке в V веке новой эры. В ходе рассказа о брачной церемонии богов излагается курс наук, обязательный в римской школе и включавший семь основных дисциплин, или, как их тогда называли, «свободных искусств»: грамматику, диалектику*, риторику*, арифметику, геометрию, музыку, астрономию. Семь свободных искусств — подготовительный этап к овладению философией, которая в античности считалась «наукой наук», вершиной познания: она объединяла все знания о мире и человеке.

Учебник Капеллы был обязателен в школах Западной Европы до XVIII века (по В. Уколовой).

филоло́гия **филосо́фия**

2. Выпишите из текста предложения с обособленными приложениями, объясните постановку знаков препинания.

диалéктика

26. 1. Прочитайте. Озаглавьте текст, определите его тему. Какие подтемы отобраны для раскрытия темы? Что обеспечивает в тексте набор подтем?

Составляя букет цветов, помните, что не все цветы уживаются друг с другом. Из-за неправильного подбора цветов в букете разыгрываются^м настоящие трагедии. Вот несколько примеров.

Роза, которую все считают цветком любви и мира, оказывается не так уж нежна и миролюбива: она совершенно не переносит, например, резеду. Только они оказываются в одной вазе — роза своим ароматом убивает резеду. Но и другая не остаётся в долгу: погибая, она выделяет в воду смертельный яд^ф, который вскоре губит «царицу цветов».

Недолюбливает роза также и гвоздику. Но здесь дело не доходит до «убийства». Оказавшись в одном букете, обе они просто-напросто перестают пахнуть.

Неуживчивым характером отличается также ландыш: он ненавидит все весенние цветы. Не ставьте их в один букет: ландыш тотчас же всё погубит (*по А. Иванову*).

2. Выпишите предложения с обособленными членами. С какой целью автор использовал деепричастия одиночные и с зависимыми словами?

3. Подберите из текста примеры, иллюстрирующие правописание **не** с разными частями речи.

27. 1. По данному началу (на выбор) составьте текст, используя подтемы.

I. О смысле жизни

Человеческая жизнь проходит три этапа: детство, юность и зрелость...

а) в детстве человек должен учиться добру, справедливости, уважению к чужому труду...

б) в юности человек приобретает знания, преодолевает трудности социального становления, приходит к осознанию своего долга перед людьми...

в) в зрелом возрасте человек отдаёт все силы, знания и опыт, накопленный им...

II. Гражданственность — величайшее человеческое качество

По словам Н. А. Некрасова, гражданин — это «Отечества достойный сын». Сыновьями рождаются, а достойными сыновьями становятся...

а) достойным сыном Отечества вырастает тот, кто сумел воспитать в себе гражданственность...

б) в каждой школе, несомненно, есть бойкие мальчики и девочки, умеющие говорить правильные слова. Но, к сожалению, не всегда эти слова совпадают с жизненной позицией и, главное, поведением того, кто их произносит...

в) учение... Казалось бы, какое отношение оно имеет к гражданственности? Самое непосредственное...

г) каждому из нас дано прекрасное право быть достойным сыном Отечества...

2. Какие виды структурной связи (параллельная, цепная) между подтемами вы использовали в составленном вами тексте?

28. 1. Прочитайте. Восстановите текст прозаика В. Романенко, расположив части текста в правильной последовательности. Определите, какие языковые средства связи между частями текста использует автор.

2. При списывании вставьте, где необходимо, пропущенные буквы, расставьте недостающие знаки препинания, раскройте скобки.

1. С севера дует порыв..стый ветер. Закат пылает но по законам короткого зимнего дня он стремителен и прорывает(?)ся сквозь гряду серых расползающихся как дым облаков далёким костром.

2. На какой(*то*) миг небо пустеет и только одинокая ослабевшая птица догоняет свою стаю с трудом через силу маш..т крыльями. Потом вдруг снова как(*будто*) кто(*то*) забросил сотню чёрных платков в вышину и они затрепетали зам..лькали перед глазами — на блёклом небе над белыми снегами.

3. (*От*)туда, со стороны заката, вереница за вереницей летят стаи ворон галок и грачей. Летят торопливо и почти без крика. А главное — летят так низко, что (*не*)вольно кажется: вот(*вот*) бросит какую(*нибудь*) (*не*)задачливую летунью на дерево или на провода высоковольтной передачи...

4. Они летят (*не*)прямо а всё время лавируя в воздушных потоках преодолевая св..репые порывы ветра. Их бросает то (*в*)верх то (*в*)низ то заносит в сторону.

29. 1. Прочитайте текст. Докажите, что автор решает в нём две задачи: 1) информационную (выражает свои мысли, обобщает информацию, делает выводы); 2) воздействующую (указывает на отношение к действительности).

О доброте

Можно ли научиться быть добрым? Научиться, наверное, нельзя, потому что человеческие чувства — это не геометрия и не география. Тут должно помочь не учение, а воспитание, и в основном — самовоспитание. Самое важное, по-моему, ощутить себя личностью, которая отвечает за все поступки, за всё, что совершается вокруг неё. Чтобы сострадать и сочувствовать, надо самому ощутить боль... Не нужно растрачивать себя на мимолётное, соблазнительное, но бесплодное. Нужно уметь ценить себя, ценить жизнь (*Е. Богат*).

2. Спишите, подчеркните сказуемые, укажите их тип.

3. Подчеркните вводные слова, определите, какие из них выражают отношение автора к высказыванию.

Зр 30. 1. Прочитайте текст. Определите стиль речи, укажите опорные слова, способствующие раскрытию темы. Достаточно ли, на ваш взгляд, аргументирована основная мысль текста? Какие подтемы отобраны для раскрытия темы? Назовите ключевые предложения в каждой подтеме. Как можно озаглавить текст?

Талисманом Московской Олимпиады 1980 года телезрители назвали медведя. Бурый мишка оказался общим любимцем не случайно. Этот крупный зверь живёт в лесах к северу и западу от Москвы, а на восток места его обитания простираются до Камчатки, где он водится, кстати, в большом количестве и достигает рекордных размеров. Обитает бурый медведь также и на Кавказе, и в Средней Азии. Словом, это зверь, всем хорошо известный не только по облику, но и по характеру, по повадкам.

Природой зверю назначена зимняя спячка. Ложится в берлогу он с первым снегом, а подымается, когда под боком станет мокро от апрельской воды.

Медведь всеяден. Он ловкий, смыслённый и сильный охотник. Но мясо — лишь малая часть его пищи. Медведь нередко пасётся на травянистых полянах, роет разные корешки, ест ягоды и орехи, не прочь раскопать муравейник, находит всякого рода личинок и слизняков. На Дальнем Востоке и на Камчатке он мастерски ловит рыбу, в европейской зоне ходит пастись на овсы и всюду хорошо понимает вкус мёда. За этим лакомством он, отбиваясь от пчёл, забирается высоко на деревья, своей добычей считает также и ульи на пасеках.

Как и у всех животных, есть у медведя своя территория, свой участок в лесу, способный его прокормить. И эту землю медведь защищает. Границы участка он метит заломом веток, а на древесных стволах оставляет следы когтей. По тому, насколько высоко эти метки располагаются, любой пришлый медведь может иметь представление о размерах хозяина территории и смекает: стоит или не стоит вступать с ним в конфликт?

Мать-медведица — умная и прилежная воспитательница. Потомство её (один или два медвежонка) появляется в берлоге крошечным — размером с варёжку. Выходя за матерью из берлоги, медвежата сейчас же начинают исследовать мир: как осилить препятствие на пути, избежать опасности, добыть еду. Эта школа

длится два лета. После первого лета медвежонок зимует в берлоге вместе с мамашей. И помогает потом ей воспитывать младших братьев.

Все, кому приходилось наблюдать в природе маленьких медвежат, скажут, что нет животного более непоседливого, любознательного, шаловливого, симпатичного (по В. Пескову).

2. Какими словами автор заменяет слово *медведь*, чтобы избежать повторов?
3. Объясните написание слов: *опасность, территория, медвежонок, препятствие, смышлёный, мать-медведица*.
4. Напишите сжатое изложение.

талисман

количество

§ 4. Синтаксическая синонимия

■ ■ ■ Анализируем

31. Прочитайте. Составьте план учебного текста, подготовьтесь к пересказу.

Русский язык располагает лексическими, морфологическими, синтаксическими синонимами.

В ряды **лексических синонимов** объединяются слова, близкие по значению, например: *вместе — совместно — сообща — коллективно*.

К **морфологическим синонимам** относятся синонимические формы слов, например: *народа — народу; тихий — тих; старейший — самый старый*.

Синтаксическая синонимия объединяет конструкции, выражающие одну и ту же мысль, например: *Мать попросила сына купить хлеба* и *Мать попросила сына, чтобы он купил хлеба*; *Если любишь братъ, то люби и отдавать* и *Любишь братъ — люби и отдавать*. Именно синтаксис таит в себе огромные стилистические возможности, которые заключаются преимущественно в его способности передавать тончайшие оттенки мысли.

Простое предложение более удобно в экспрессивной, эмоциональной и динамической речи, поэтому оно является распространённым синтаксическим средством разговорного языка. Однако простое предложение было излюбленным литературным приёмом таких писателей, как А. Пушкин, М. Шолохов, А. Толстой и др.

Сложноподчинённые предложения отличаются более книжным характером. Широкое употребление сложноподчинённых предложений в научной речи объясняется необходимостью выражения сложных взаимосвязей явлений, строгой последовательностью и логичностью изложения. Сложносочинённые предложения свойственны как разговорной, так и книжной речи.

Чтобы умело пользоваться синтаксическим богатством языка, необходимо различать особенности и чувствовать возможности каждого предложения (по М. Кожиной).

эмоциональный

32. 1. Сопоставьте предложения и сделайте вывод о разнообразии синтаксических синонимических конструкций, существующих в языке для выражения одного и того же значения.

Варианты предложений	Вид предложения	Способ выражения
1. <i>Благодаря проявленным мужеству и находчивости командир вывел бойцов из окружения.</i>	простое	обстоятельство причины, выраженное именем существительным с предлогом
2. <i>Командир проявил мужество и находчивость и вывел бойцов из окружения.</i>	простое	однородные сказуемые
3. <i>Командир, проявив мужество и находчивость, вывел бойцов из окружения.</i>	простое	обособленный член предложения, выраженный деепричастным оборотом
4. <i>Командир проявил мужество и находчивость, и бойцы вышли из окружения.</i>	сложносочинённое	часть сложносочинённого предложения
5. <i>Благодаря тому что командир проявил мужество и находчивость, он вывел бойцов из окружения.</i>	сложноподчинённое	придаточное причины
6. <i>Командиру удалось вывести бойцов из окружения: он проявил мужество и находчивость.</i>	бессоюзное	часть бессоюзного предложения

2. Выделите из ряда синонимических конструкций те предложения, которые точнее передают значение причины. В каких стилях речи это свойство делает данные предложения уместными?

3. Сопоставьте синонимические предложения с точки зрения краткости, экономии языковых ресурсов.

**** 33.** Прочитайте. Изложите содержание с помощью простых предложений. Привело ли преобразование сложного предложения в простое к чёткости и лаконизму изложения научной мысли?

Особое и неповторимое своеобразие музыки среди других видов искусства определяется тем, что, стремясь, как и каждый вид искусства, к наиболее широкому и всестороннему охвату действительности и её эстетической оценке, она осуществляет это, непосредственно обращаясь к духовной содержательности мира человеческих переживаний, которые она с необычайной силой активизирует в своём слушателе (*из учебника по эстетике*).

Проверяем себя

1. Назовите основные признаки текста.
2. Назовите компоненты внутренней и внешней формы текста.
3. Что обеспечивает в тексте набор подтем?
4. Что такое синтаксическая синонимия?

Стили речи

§ 5. Языковые средства стилей

Вспоминаем и повторяем

34. 1. Прочитайте. Какие стили составляют русский литературный язык? Составьте план и перескажите содержание учебного текста по плану.

В современном русском литературном языке выделяются следующие стили речи: разговорный, научный, официально-деловой, публицистический, художественный. Стил ь речи определяется условиями и целями общения в какой-либо сфере общественной деятельности и обладает определённой совокупностью стилистически значимых языковых средств.

Разговорный стил ь речи вносит в литературный язык живость, естественность, лёгкость, непринуждённость. **Научный** стил ь обогащает язык точностью и строгостью выражения, **публицистический** стил ь — информацией и эмоциональностью, **официально-деловой** стил ь — высокой регламентированностью, **художественный** стил ь — образностью. Так создаётся многообразие языка, разнообразие тональностей, красок, звучаний.

С помощью стилей, которые взаимодействуют между собой, происходит развитие русского языка. Книжно-письменные стили оживляются включением в них элементов разговорной речи. В разговорную речь в свою очередь проникают элементы книжно-письменных стилей. Происходит постоянный процесс взаимодействия стилей, который определяет в конечном счёте развитие русского литературного языка (по Г. Солганику).

2. Объясните постановку двоеточия и тире в предложениях текста.

регламентированность

Разговорный стиль обслуживает сферу повседневного бытового общения, которая характеризуется отсутствием официальных отношений между говорящими. Он противопоставлен всем книжным стилям, которые обслуживают различные сферы общественной деятельности. В разговорном стиле широко используются конкретная лексика (*дом, человек, работа*), бытовая лексика (*чашка, щётка, картошка, электричка*), слова с просторечной окраской (*живность, дармод, белобрысый*), лексика с эмоционально-экспрессивной окраской (*захудалый, тудяга, работёнка, бездарь*).

Одна из характерных черт разговорного стиля — широкое использование местоимений, междометий, частиц: *Такая красота кругом! Так оно и есть! Ну и что?*

Из синтаксических средств характерно употребление безличных, неполных предложений, слов-предложений: *Уезжать страшно. Но надо. Не знаю. Хорошо.* Короткие простые предложения в разговорном стиле речи естественны и нормальны.

35. Прочитайте. Выделите в примерах из произведений А. Пушкина языковые средства разговорного стиля речи. С какой целью автор их использует?

1. Дурачина ты, простофиля!
Не умел ты взять выкупа с рыбки!
2. Ах ты, мерзкое стекло!
Это врѣшь ты мне назло.
3. И вслед раздался голос шумный:
«Куда ты, витязь неразумный?
Ступай назад; я не шучу!
Как раз нахала проглочу!»

тѣрмин [т']

Основная задача **научного** стиля — ясно и точно донести до читателя, слушателя сообщаемую и н ф о р м а ц и ю, которая передаётся с помощью терминов, книжной лексики, слов с обобщённым и отвлечённым значением.

Некоторые особенности имеет синтаксис научной речи. Необходимость доказывать, аргументировать высказываемые

мысли, обнаруживать причины и следствия анализируемых явлений ведёт к преимущественному употреблению причастных и деепричастных оборотов, сложных предложений, конструкций с предлогами *вследствие, в заключение, при наличии* и др.

36. 1. Прочитайте. Определите языковые средства научного стиля. Аргументируйте своё мнение.

Носителем информации может быть любой материальный объект, на котором размещается и хранится информация.

Носителями информации являются человек, животные, растения, планеты, камни, книги, газеты, рисунки, киноленты, флеш-карты и многое другое.

С начала своего существования человек сохранял важные сведения лишь^м в собственной биологической памяти (мозге). Затем для хранения информации он начал использовать зарубки на деревьях, чтобы не заблудиться во время охоты, узелки или камешки^с для счёта предметов.

Потребность запоминать всё больший объём информации привела к возникновению письменности. Для записи информации стали использовать папирус, глиняные^о дощечки, бересту.

С появлением книгопечатания носителями информации стали книги, затем газеты и журналы.

Совершенствование технологии привело к появлению компьютера, в котором для хранения информации используются различные виды памяти (запоминающие устройства) (*из учебника*).

2. Выпишите предложения с однородными членами. Объясните постановку знаков препинания в них с помощью схем пунктуационных правил.

Официально-деловой стиль относится к числу книжных стилей и функционирует в основном в форме письменной речи. Устная форма официально-деловой речи — выступления на торжественных собраниях, заседаниях, приёмах, доклады государственных и общественных деятелей и т. д. Официально-деловой стиль характеризуется определённым запасом средств выражения и способов их построения, строгостью изложения; слова обычно употребляются в своих прямых значениях; образность, как правило, отсутствует. Особенностью синтаксиса

является использование осложнённых и сложных предложений. Жанры официально-делового стиля (заявление, автобиография, расписка, доверенность, справка, докладная записка, протокол, резолюция, письменный отчёт о работе и т. д.) составляются по определённой форме, что значительно облегчает написание деловых писем, идеал которых — краткость и точность. Многословие, языковые излишества — самый большой стилистический недостаток языка деловой переписки.

Зр 37. В предложениях найдите лишние слова, общие фразы, уберите многословие, исправьте другие стилистические погрешности.

1. За отчётный период времени было внедрено более тридцати новых предложений. 2. Каждая минута рабочего времени дня должна быть на учёте. 3. В своей автобиографии г-н Никонов умолчал о некоторых моментах своей жизни, в частности об увольнениях с четырёх мест работы, о чём свидетельствуют записи в трудовой книжке. 4. Художник, согласно настоящему пункту договора, обязан представить пробные рисунки в трёх различных вариантах. 5. Работники обязаны строго соблюдать регламент должностной инструкции.

период

Публицистический стиль обслуживает сферу общественно-политических, общественно-экономических, социально-культурных и других общественных отношений. Основные функции и публицистического стиля — **информационная и воздействующая**, формы функционирования — устная и письменная. Характерными особенностями этого стиля являются актуальность проблематики, образность, яркость изложения. К жанрам публицистического стиля относятся статья, обзор, репортаж, фельетон, очерк, спортивное обозрение и др.

Публицистическому стилю свойственны общественно-политическая лексика (*общество, свобода, демократия, патриотизм, парламент, гражданин* и др.), лексика, имеющая стилистическую окраску (*дерзать, вещать, труженик, инициатор*); слова в переносном значении; фразеологизмы, пословицы и поговорки; из синтаксических средств характерно употребление восклицательных предложений, предложений с обращением, побудительных предложений.

38. 1. Прочитайте. Сформулируйте основную мысль текста.

2. Выпишите слова и словосочетания, характерные для публицистического стиля.

Двадцать первый век со всей очевидностью заявил о себе как эпоха «информационного взрыва». Самые развитые страны мира, несмотря на высокие темпы и солидную историю развития информационных технологий, испытывают жёсткий дефицит специалистов в области программирования и обработки информации. Темпы информатизации производства, коммуникации и жизни в целом таковы, что на глазах одного поколения происходит полная замена технологических инфраструктур*. Коренные изменения происходят не только в сфере хозяйствования, но и в культуре, образовании (А. Кушнер).

3. Устно объясните постановку знаков препинания.

темп [тэ]

Язык художественной литературы всегда считался вершиной литературного языка. **Художественный стиль** отличается от других функциональных стилей русского языка особой эстетической функцией. Если разговорная речь выполняет коммуникативную функцию — функцию непосредственного общения, научный и официально-деловой стили — информативную функцию — функцию сообщения (научного или делового), то художественный выполняет функцию эмоционально-образного воздействия на читателя или слушателя.

Язык художественной литературы характеризуется необычайно богатым, разнообразным словарём, использованием языковых средств других стилей (термины и официальные выражения, разговорные слова и обороты, неологизмы, иноязычные выражения). Одна из основных особенностей языка художественной литературы — конкретность, реализуемая с помощью выразительных средств языка. Слово конкретизирует понятие, переводит понятие в образ. Чем точнее, конкретнее назван предмет, тем выразительнее его образность.

коммуника́ция

программи́рование

Пр 39. 1. Прочитайте. Какой художественный образ описывается в тексте? Назовите средства выразительности (олицетворения, эпитеты, метафоры), которые использовал автор при описании цветущей ивы.

Деревья как люди. Одни заметные, яркие, долго помнятся. Другие неприметные, всегда на «вторых» ролях. Но этот неброский, скромный человек подчас одарит тебя такой радостью и задушевностью, что останется дорогим на всю жизнь. Так и ива. Кто заметит в лесу это небольшое скромное дерево? Ни стáтью своей, ни красотой листа она не привлечёт глаза. Но тот, кто однажды увидел, как она цветёт — неистово, озаряя ещё прозрачный, неодетый лес своим мягким золотистым светом, — тот навсегда это запомнит и будет каждую весну ждать заветного часа. Этот недолгий праздник ивы случается в апреле. Кривенькие деревца козьей ивы (или бредины) одеваются жёлтым пухом, издали заманивая запахом — густым и ароматным, как мёд. И тогда вдруг увидишь, что этой бредины в лесу немало, а местами и вовсе полным-полно. Только без цветов она совсем незаметна в гуще черёмухи, орешника, рябины. Деревце-то невелико, не выше десяти метров, и никогда не поднимается вровень с теми, кто царит в лесу, — дубом, берёзой, елью.

Не более недели продолжается её цветение. Но в эти дни уже не замечаешь других растений, бредина одна царит в лесу, нет ей конкурентов ни среди деревьев, ни среди трав. И весь лес залит её сладковатым ароматом — первым цветочным духом после зимы, первым обещанием грядущего тепла, зелени, цветения (*И. Константинов*).

2. Составьте план текста и по плану напишите подробное изложение с сохранением авторских выразительных средств.

конкурэнт [р']

Проверяем себя

1. Назовите стили русского литературного языка.
2. Охарактеризуйте стили по плану: а) сфера общения; б) задача речи; в) языковые средства, присущие данному стилю.

СИНТАКСИС И ПУНКТУАЦИЯ

Сложное предложение

§ 6. Строение сложного предложения

Вспоминаем и повторяем

40. Расскажите, что вы знаете о сложном предложении, пользуясь текстовыми «подсказками». Приведите примеры.

Сложные предложения состоят из Простое предложение имеет одну ..., а сложное — две и более Части сложного предложения могут соединяться при помощи ... или без На письме между частями сложного предложения могут ставиться

Анализируем

41. 1. Прочитайте предложения. Определите, какие это предложения: простые или сложные. Почему? Может ли в простом предложении содержаться несколько сообщений?

1. Согретые солнцем, проснулись в лагунах* медлительные черепахи (И. Соколов-Микитов). 2. Братья Поло решили ехать в Бухару — знаменитый и славный город (В. Шкловский). 3. То при-тихнет^о дождь, то опять по плащам постукивает (В. Панова). 4. Вернувшись в каюту*, он долго не мог заснуть (Л. Соболев). 5. Подул ветер, однако^м тумана он разогнать не смог (А. Новиков-Прибой). 6. Пока мы ехали на электричке^{с.т}, погода испортилась (А. Алексин). 7. Дни становятся короче^м, солнце устало склоняется к югу, свет его сверкает только на поверхности вод (К. Паустовский).

2. Устно объясните постановку знаков препинания.

3. Найдите составные глагольные сказуемые.

42. Из двух простых предложений составьте сложные. Как меняется смысл предложения в зависимости от значения союза?

Уроки сделаны.

и
когда
если
так как

Можно послушать музыку.

43. 1. Спишите, раскрывая скобки, вставляя пропущенные буквы. Подчеркните грамматические основы и определите количество частей в сложных предложениях.

1. Вспом..ная сказки, чита(н/нн)ые^м и слыша(н/нн)ые в детстве, до сих пор чу(?)ствую, что самыми пленительными* были в них слова о (не)извес(?)ном и (не)обычном (И. Бунин). 2. И вдруг простая мысль ос..нила его^ф, и стало так светло, словно в тёмной комн..те повернули выключатель^с (В. Панова). 3. На голове была старая потёртая шляпа, с которой были среза(н/нн)ы бубенчики^о, на ногах — старые голубые б..тфорты*, какие носили му..чины в этой стране (А. Волков). 4. Но когда ветерок на минуту стихал и зап..х розы не уносился в сторону, жаба чу(?)ствовала его, и это прич..няло ей смутное беспокойство; однако она долго ленилась посмотреть, откуда несётся этот зап..х (В. Гаршин). 5. Заводят мотор, который нач..нает стрелять, как пушка, мес(?)ность тр..сёт(?)ся, подн..мает(?)ся вихрь (Ю. Олеша).

2. Укажите слова, образованные путём перехода одной части речи в другую.
3. Найдите неоднородные определения.

интона́ция

Сложное предложение состоит из двух или более частей (простых предложений), объединённых по смыслу и интонационно. Сложное предложение сообщает о нескольких ситуациях и об отношениях между ними.

По способу связи частей сложные предложения делятся на **союзные** и **бессоюзные**.

Части союзных сложных предложений связаны при помощи интонации и союзов или союзных слов (относительных местоимений и наречий).

Воздух был какой-то особенный — свежий, будто только что пролился на землю шумный и светлый летний дождь
(А. Алексин).

[], (будто...).

Есть младший брат, который ожидает подарка-рисунка
(В. Блаженный).

[...сущ.], (который...).

Части бессоюзных сложных предложений связаны при помощи интонации, без союзов и союзных слов.

Я помню чудное мгновенье: передо мной явилась ты, как мимолётное виденье, как гений чистой красоты (А. Пушкин).

[]: [].

В сложных предложениях, состоящих более чем из двух частей, могут сочетаться **разные виды связи**: союзная и бессоюзная.

Оковы тяжкие падут, темницы рухнут — и свобода вас примет радостно у входа, и братья меч вам отдадут (А. Пушкин).

[], [] — и [], и [].

44. 1. Устно распределите сложные предложения по группам:

- части которых связаны сочинительными союзами;
- части которых связаны подчинительными союзами или союзными словами;
- части которых связаны интонацией.

1. Нет столь великой вещи, которую не превзошла бы величиною ещё бóльшая. Нет вещи столь малой, в которую не вместились бы ещё меньшая. 2. Не робей перед врагом: лютейший враг человека — он сам. 3. Если хочешь быть счастливым, будь им. 4. Специалист подобен флюсу*: полнота его односторонняя^{сл}. 5. В здании человеческого счастья^ф дружба возводит стены, а любовь образует купол. 6. Болтун подобен маятнику: того и другого надо остановить. 7. Если на клетке слона прочтёшь надпись «буйвол», не верь^м глазам своим (из афоризмов* Козьмы Пруткова).

афоризм

- Найдите односоставные предложения.
- Охарактеризуйте формы степеней сравнения прилагательных.

Союзные сложные предложения, части которых грамматически не зависят друг от друга, равноправны и связаны сочинительными союзами, называются **сложносочинёнными**.

Ветер постепенно слабел, а зыбь всё больше увеличивалась
(А. Новиков-Прибой).

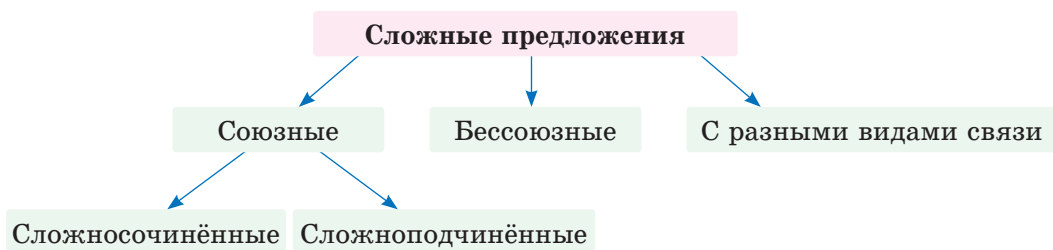
[], а [].

Союзные сложные предложения, в которых одна часть подчинена другой и связана с ней подчинительным союзом или союзным словом, называются **сложноподчинёнными**.

Он взял ветку и разгрёб костёр, чтобы тот горел веселей
(В. Панова).

с какой целью? зачем?
[], (чтобы...).

45. Пользуясь схемой, расскажите о классификации сложных предложений.



Пр 46. 1. Прочитайте текст и попробуйте восстановить пропущенный фрагмент: каким могучим орудием владел, по-вашему, Тиртей?

В Древней Греции, как повествует старинная легенда, спартанцы оказались в затруднительном положении в борьбе с врагами. Поэтому они обратились за помощью к Дельфийскому оракулу. Они попросили прислать им опытного полководца, сильного и храброго. Каково же было их удивление, когда оракул прислал им школьного учителя Тиртея, не искушённого в военном деле и вдобавок хромого. Спартанцы не смели послушаться оракула и поставили Тиртея во главе войска. И что же? Оказалось, что Тиртей владел одним

из самых могучих орудий, каким могут пользоваться люди. <...> Спартанцы воспрянули духом, и враг был разбит (по материалам журнала «Русский язык»).

2. Приведите из текста примеры: а) простых предложений; б) простых осложнённых предложений; в) сложносочинённых предложений; г) сложноподчинённых предложений.

47. Прочитайте. На каком основании союзные предложения распределены на две группы? Сравните их по следующим признакам:

а) какие средства используются для связи частей;

б) различаются ли сочинительные и подчинительные союзы по способности употребляться как в сложном, так и в простом предложении (для связи однородных членов);

в) относятся ли средства связи к какой-либо из частей или располагаются между ними;

г) возможно ли расположение одной части внутри другой?

На основании этих признаков сделайте выводы о различии сложносочинённых и сложноподчинённых предложений.

1. Он попытался усмехнуться, но в глазах его ещё прыгала тревога (М. Булгаков).

[], но [].

2. Солнце тускло, но уже бодро блистало в тумане, а влажный ветер тихо покачивал кроваво-красные листья дикого винограда на столбах балкона (И. Бунин).

[], а [].

3. Дворянская улица считалась главной улицей в городе, и по ней непрерывно свалили нарядные экипажи (В. Осева).

[], и [].

экипаж **блистать, блестять**

1. Хотя Лонгрен не возвращался, она не беспокоилась об отце (А. Грин).

(Хотя...), [].

2. Отец с матерью отправились в ту заповедную страну, которая называлась городом, и взяли меня с собой (И. Бунин).

[...сущ., (который...), ...].

3. Солнце скрылось за притихший сад, покинуло пустой зал, пустую гостиную, где оно радостно блистало весь день (И. Бунин).

[...сущ.], (где...).

Пр 48. 1. Прочитайте. Определите стиль речи. Назовите тему текста. Через какие подтемы она раскрывается?

2. Выпишите сложные предложения, определите их вид (сложносочинённые, сложноподчинённые или бессоюзные).

Сентябрь

Неизъяснимым очарованием полон лес. Листья деревьев меняют окраску. Изменение окраски листьев свидетельствует о том, что деятельность их по выработке органических веществ уже заканчивается. При солнечном освещении^о лес горит, переливается. В осеннем наряде он словно^м редеет, становится прозрачным.

Обычно с середины сентября, после первых заморозков, начинается листопад^{ст}. Первыми оп..дают листья у липы мелколис(?)ной, затем у вяза, берёзы, клёна остролис(?)ного, осины, дуба летнего, а в октябре уже большинство деревьев стоят голыми, г..товыми к зимнему покою. Когда(же) выдаёт(?)ся погожий день, природа, словно праз(?)нуя окончание лета, ож..вает.

Завершается период созревания^с семян и плодов. Зрелые семена рассея(н/нн)ы всюду, ми(л/лл)ионы их разнесло ветром в разные стороны далеко от родного р..стения, (н..)мало семян распространили птиц.., ж..вотные.

Заканчивают свой жизненный путь однолетние р..стения, а многолетние зал..жили почки и отл..жили питательные вещества. Теперь они могут отдыхать до будущей весны (по А. Шкляру).

Пр 3. Какие ещё подтемы, обеспечивающие полноту раскрытия темы, можно выделить? Продолжите описание изменений, происходящих в природе с наступлением осени. Используйте в своём описании различные виды сложных предложений.

неизъяснимый

распространение

Сложносочинённое предложение

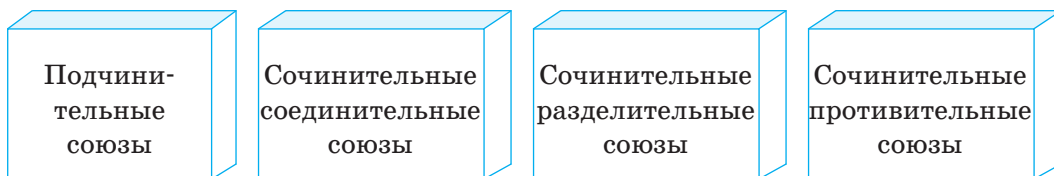
§ 7. Основные группы сложносочинённых предложений

Вспоминаем и повторяем

49. Поместите «рассыпавшиеся» союзы в нужную шкатулку и ответьте на вопросы:

а) На какие группы можно разделить сочинительные союзы?

** б) В чём отличие сочинительных союзов от подчинительных?



Чтобы, и, хотя, или, но, да (= и), да (= но), то ... то, не то ... не то, потому что, если, также, зато, то ли ... то ли, же, ни ... ни, либо, однако, что, несмотря на то что, так как, а.

50. 1. Определите, в каких примерах сочинительные союзы связывают однородные члены, а в каких — части сложносочинённого предложения. Объясните постановку знаков препинания.

I. Нежно светило солнце, и прохладна^м была тень от домов. Прошла машина и полила мостовую широкими свежими струями. Воробьи^ф чирикают и прыгают по мостовой, не боясь водяных струй (В. Панова).

II. 1. Печально я гляжу на наше поколение! Его грядущее — иль пусто, иль темно (М. Лермонтов). 2. По дороге голосисто раздаётся

яркий звон, то вдали отбрякнет чисто, то застонет глухо он. Словно леший ведьме вторит и аукается с ней, иль русалка тараторит в роще звучных камышей (*П. Вяземский*). 3. Крылова знали все, но почти ни с кем^м он не общался (*В. Шкловский*). 4. Это чисто лирическая пьеса, проникнутая затаённой, но страстной грустью (*Б. Асафьев*).

Группы сложносочинённых предложений

Средства связи (союзы)	Значение	Примеры
с соединительными союзами		
<i>и, да (= и), тоже, также, ни ... ни, да и</i>	перечисление (одновременность, следование)	<i>Он сам — кандидат наук, жена тоже кандидат</i> (В. Шукшин). [], [тоже].
с разделительными союзами		
<i>или, либо, то ... то, не то ... не то, то ли ... то ли</i>	чередование, взаимоисключение	<i>Или Люк не хотел мне ска- зать всего, или же он много- го сам не знал</i> (А. Беляев). <i>Или</i> [], <i>или</i> [].
с противительными союзами		
<i>а, но, же, да (= но), однако, зато</i>	сопоставление, противопоставление	<i>С потолка спускались ста- лактиты*, а с земли тя- нулись вверх сталагмиты* самых причудливых форм</i> (А. Беляев). [], а [].

Сочинительные союзы могут быть одиночными (*тоже, также, да и, а, но, да (= но), же, однако, зато*) и повторяющимися (*ни ... ни, то ... то, не то ... не то, то ли ... то ли*). Некоторые союзы употребляются и как одиночные, и как повторяющиеся (*и, да (=и), или, либо*).

[], и []. *И* [], и []. [], *или* []. *Или* [], *или* [].

Обратите внимание! Союзы *тоже, также, же* располагаются не между частями, а внутри второй части сложносочинённого предложения, например:

А грива у него розовая, копыта *тоже* розовые (В. Астафьев).
[], [*тоже*].

Всё это было ещё в январе, теперь же наступила весна (Е. Носов).

[], [*же*].

кандидат кандидатский

кандидату́ра

51. Пользуясь таблицей на с. 38, расскажите об основных группах сложносочинённых предложений.

52. Спишите, раскрывая скобки, вставляя пропущенные буквы. В каких предложениях выделенные слова являются союзами? Как это связано с их правописанием? Определите виды сложносочинённых предложений.

1. Острая наблюдат..льность давно по..сказала мне, что люди в трудную минуту хватаются **за(то)**, что у них болит: кто за голову, кто за сер(?).це. Папа схватился за бок (А. Алексин). 2. Вокруг него почти (н..)чего не изм..нилось, **за(то)** решительно изм..нился он сам (А. Гордин). 3. Брата (по)минутно отрывали в лавку, по хозяйству, говорил он **то(же)** только о хозяйстве (И. Бунин). 4. И **то(же)** мгновение дверь захлопнулась (А. Алексин). 5. Н.. в одном крестьянском дворе Пушкин не вид..л ульев, во вл..дениях Сергея Львовича пасека **то(же)** не числилась^{сл} (Ю. Нагибин). 6. Сосе..тво (Т/т)ихого океана нал..жило отп..чаток на природу (Д/д)альнего (В/в)остока, хозяйстве(н/нн)ая деятельн..сть людей здесь **так(же)** связа(н/нн)а с (Т/т)ихим океаном (И. Козлов). 7. И **так(же)**, как в жизни каждый, любовь ты встретиш(?) однажды (Л. Ошанин). 8. Быть может, и взрослые пр..творяются **так(же)**, как дети (Р. Фраерман).



53. Выполните тест 1.1.

54. Выполните тест 1.2.



55. Спишите, решая орфографические задачи. Подчеркните сочинительные союзы.

1. На противоп..ложном берегу, ни..ком, заливном, едва видимом в сум..рках, кто(*то*)^м ж..г к..стёр, и отр..жение к..стра св..тилось в воде длинным ж..лтым блеском, как свеча (*Ю. Трифонов*). 2. Пушисты ли сосен вершины, красив ли узор на дубах? (*Н. Некрасов*). 3. То ли на неё повлиял сп..койный тон, то ли она сама (*кое*)что сообразила, но крика не послед..вало (*Б. Васильев*). 4. Уж(?) не жду от жизни (*н..*)чего я, и (*не*)жаль мне прошлого (*н..*)чуть (*М. Лермонтов*). 5. В человеке должно быть состр..дание, а стр..дание ему (*н..*)к(*чему*) (*А. Алексин*). 6. Они молоды. То их захлёт..вает задор, то охват..вает страх (*Ю. Трифонов*). 7. Ветер усилился^с, и река опять пот..мнела, вз..ерошилась, подёрнулась сизыми пятнами (*К. Симонов*). 8. Пр..ближалось время от..езда, но прощальная сцена (*н..*)чем не напом..нала отход обычного па(*с/сс*)ажирского поезда (*И. Ильф и Е. Петров*).

пассажи́р

§ 8. Знаки препинания в сложносочинённом предложении

■ ■ ■ Анализируем

56. Прочитайте. Докажите, что перед вами сложносочинённые предложения. Какие знаки препинания могут ставиться между частями сложносочинённого предложения? Предположите, от чего зависит постановка знаков препинания в сложносочинённом предложении.

1. **То ли** женщина подпевала гармонии, **то ли** гармонь подыгрывала её пению (*В. Солоухин*). 2. Горели над головой звёзды, **и** на воде всюду светились красные и белые огоньки (*Ю. Казаков*). 3. Северное сияние гасло — **и** всё сжималось, становилось невнятным и пропадало во тьме (*Ю. Казаков*). 4. Люди друг к другу зависть питают; **я же**, напротив, только завидую звёздам прекрасным, только их место занять бы хотел (*М. Лермонтов*). 5. Лишь под вечер небо очистилось от туч **и** сквозь дым проглянуло солнце (*В. Богомолов*).

1. Части сложносочинённого предложения чаще всего отделяются друг от друга **з а п я т о й**.

Дверь была закрыта, **и** в классе шумели (Р. Фраерман).

[], **и** [].

Облачко проплывёт, **или** солнце заиграет лучами (Г. Марков).

[], **или** [].

2. Запятая не ставится перед одиночными союзами **и**, **да (= и)**, **или**, **либо**, если части сложносочинённого предложения имеют общий второстепенный член.

Здесь вершины покрыты снегом **и** дуют леденящие ветры (С. Алексеев).

Обстоятельство [] **и** [].

У меня кривились губы **и** голос начинал дрожать (В. Драгунский).

Дополнение [] **и** [].

3. Если в сложносочинённом предложении сообщается о результате, быстрой смене событий, содержится неожиданное присоединение, то перед союзом **и** ставится **т и р е**.

Просто повернул за угол — **и вдруг** выбежала навстречу семья высоких, тонких, гибко изогнутых деревьев (Ю. Домбровский).

[] — **и вдруг** [быстрая смена событий].

Заметёт зимою — **и высунуться** некуда (А. Гайдар).

[] — **и** [следствие, результат].

4. Т о ч к а с з а п я т о й ставится, если части сложносочинённого предложения менее тесно связаны между собой по смыслу или значительно распространены (внутри уже имеются запятые).

Местами ручей был заслан толстым снеговым одеялом, местами закован в чистый ледяной панцирь; а порой среди льда и снега проглядывала тёмным, недобрым взглядом живая вода (Ю. Нагибин).

[⊖, ⊖]; **а** [⊖, ⊖].

57. Объясните постановку знаков препинания между частями сложносочинённых предложений. Постройте схемы этих предложений.

1. По вечерам золотыми цепями огней дрожала в вечернем тумане корабельная^{сн} сторона и бродили по небу бледные лучи прожектора (*К. Паустовский*). 2. И дохнуло будущим теплом, и повеяло далёкими онежскими днями, и унесло, и развеяло сердечную тяжесть (*Е. Дулова*). 3. Под горой, в низких берегах, причудливо вьётся Москва-река и плакучие ивы склоняются к чистой серебристой воде (*М. Антонова*). 4. Уберите^с в картине светлую, струящуюся полосу реки — и погибнет движение, которое воплощено в вытянутой шее лошади, в её переступающих ногах, в громоздких колёсах, поднимающих пыль. Сделайте^м вместо леса сплошное небо — и вся картина потеряет что-то в своём характере осенней горемычной задумчивости (*И. Смольников*). 5. Из окна дует холодом и сыплет снег (*В. Гиляровский*). 6. Их разговор благоразумный о сенокосе, о вине, о псарне, о своей родне, конечно, не блистал ни чувством, ни поэтическим огнём, ни острою, ни умом, ни общезнания искусством; но разговор их милых жён гораздо меньше был умён (*А. Пушкин*).

громоздкий

58. Спишите, раскрывая скобки, расставляя знаки препинания и вставляя пропущенные буквы.

1. Пл..тите (*не*)медле(*н/нн*)о штраф или я ссажу вас на ближайшей станц..и (*Л. Лагин*). 2. Стоило ему пр..небrec(?) окликом открыть к...литку и вы..ти на пылн..ю дорогу и (*н..*)чего(*бы*) н.. случилось (*К. Паустовский*). 3. Спать не хотелось и я проч..л из этой книги (*н..*)сколько страниц (*К. Паустовский*). 4. (*З/с*)десь рождают(?)ся ген..альные идеи и создаёт(?)ся будущее (*К. Паустовский*). 5. В этих проектах много р..мантики но осуществите её и она пр..вр..тится в реальность (*К. Паустовский*). 6. Изредк.. только заг..гочут гуси звякнет жестя(*н/нн*)ым кол..кольцем пр..вяза(*н/нн*)ая к колу коза да загремит вёдрами у скрипучего коло..ца вышедшая за водой баба (*А. Гайдар*). 7. И м..гчал гранит и та..л лёд и туман у ног ст..лился пухом (*В. Высоцкий*). 8. (*Не*)часто к нам слета..т вд..хновенье и краткий миг в душе оно г..рит (*А. Дельвиг*).

59. Составьте и запишите предложения, соответствующие схемам.

1. [_____ _____], *или* [_____ _____].

2. [_____ _____ *или* _____].

3. [_____ *или* _____ , *или* _____].

4. [_____ _____ *да* _____].

5. [_____ _____], *да* [_____ _____].

6. [_____ _____ , *да* _____].

**** 60.** 1. Составьте и запишите предложения, в которых бы союз **и** сочетался со знаками препинания следующим образом:

1) ..., **и** ...

3) ... **и**, ...

2) ... **и** ...

4) ..., **и**, ...

2. Докажите, что во всех этих случаях союз **и** может соединять как однородные члены, так и части сложносочинённого предложения.

61. 1. **Графический диктант.**

1. Мела пурга-метелица и леденила кровь. 2. Метёт и нет конца метели. 3. А мир шумел и капал и шелестел. 4. Поют котлы и отданы швартовы*. 5. В мире была тревога и был покой (*М. Дудин*).

2. Изменится ли пунктуационное оформление 1-го предложения, если вместо глагола *леденить* употребить глагол *леденеть*?

62. Спишите, вставляя пропущенные буквы, расставляя знаки препинания и раскрывая скобки.

1. За работниками таща подушку ш...л высокий гимназист и бежали три борзые белые собаки (*И. Бунин*). 2. И Ч..рные скалы ож...ли на белом листе и море било в них тысячью тяж...лых б..тарей и высоко в небо взлетали брызги (*М. Герчик*). 3. Окунёш(?)ся в воду и всё пройдёт! (*В. Осеева*). 4. Иногда мелькал (*остро*)крылый^с силу...т их злейшего врага маленького сокола(*чеглока*) да ч..рной тенью пр..носился ворон (*И. Пузанов*). 5. Св..ркающий ливень запрыгал и сад зашумел от дождя (*И. Бунин*). 6. Передо мною двигалась чья(*то*) серая спина с нав..юче(*н/nn*)ым на неё бурым

телячьим^м ранцем побрякивавш..м железным к..телком и ружьём на плече (с)боков и (с)зади то(же) шли такие(же) серые фигуры (В. Гаршин). 7. Изредк.. над головой пр..носились со свистом коршуны и прятались по норам бурые лисиц.. (К. Паустовский).

63. 1. Прочитайте. Озаглавьте текст. Определите стиль речи. Обоснуйте свой ответ. Какие виды сложных предложений употребляются в тексте?

2. Спишите, расставляя знаки препинания, вставляя пропущенные буквы, раскрывая скобки.

Только в нашем вообр..жени.. (н..)когда не выцв..тают краски не кон(?)чается лето и не ум..рает любовь. Только в вообр..жени.. (не) пр..рывно веет ветер из цв..тущей^м страны и весь день св..ркает в небе нежный серп мес..ца. Только в вообр..жени.. можно смеят(?)ся вместе с Пушкин..м пожать сухощав..ю руку Диккенса и найти в замер..шем^с руч..е голубые цветы Офелии. Вообр..жение сопутствует жизн.. как пер..ливающийся блеск быстрой воде р..дника (К. Паустовский).

**** Рр** 3. Напишите небольшое сочинение-рассуждение о роли воображения в какой-либо профессии (по выбору).



64. Выполните тесты 1.3, 1.4.

**** 65.** Начертите таблицу в тетради и заполните самостоятельно подобранными примерами.

Знаки препинания в сложносочинённом предложении

Схема сложносочинённого предложения	Пример
1. [], и [].	
2. <u>Обстоятельство</u> [] и [].	
3. [] — и [].	
4. []; но [].	

§ 9. Сложносочинённые предложения с соединительными союзами

■ ■ ■ Анализируем

66. 1. Пользуясь таблицей и приведёнными ниже примерами, расскажите о значениях соединительных союзов. Какие из них употребляются только как одиночные, какие — как повторяющиеся, а какие — как одиночные и как повторяющиеся?

Соединительные союзы	Значение
<i>и, да (= и)</i>	перечисление (одновременность, последовательность)
<i>тоже, также</i>	сходство, присоединение
<i>ни ... ни</i>	отрицательное перечисление
<i>да и</i>	присоединение

1. Горожане проснулись, и на улицах началось смятение (*М. Булгаков*). 2. И накренился мир, и вдруг щека намокла, и что-то рухнуло внутри (*А. Кушнер*). 3. Ни стрелы не летели, ни пушки не гремели (*И. Крылов*). 4. У неё поджались губы и глаза сузились (*А. Чупров*). 5. Были бури, непогоды, да молодые были годы! (*Е. Баратынский*). 6. Но вот конюшня опустела, деревья тоже разошлись (*Н. Заболоцкий*). 7. Ярость его прошла, да и боль приутихла (*Б. Васильев*).

2. Объясните устно постановку знаков препинания между частями сложносочинённых предложений.

67. Спишите, раскрывая скобки, вставляя пропущенные буквы и расставляя знаки препинания. Попробуйте поменять местами части сложносочинённых предложений. В каких предложениях такая перестановка невозможна? Почему?

1. А в полях (*по*)прежнему зал..вались жав..ронки зел..нели в..ходы и по г..ризонтали как ра..плавле(*н/nn*)ое стекло др..жал и струился пар (*И. Бунин*). 2. У него не бывает темп..ратуры и не опухают ж..лёзки (*В. Панова*). 3. Со(?)нце уже спряталось и кусты (*не*)окраше(*н/nn*)ые в его тёплый цвет и доро..ки и листья на деревьях тускнеют (*В. Осеева*). 4. Ещ.. (*н..*)сколько минут и я выведу

вас (от)сюда (А. Алексин). 5. Ч..модан ра..крылся и что(то) глухо шлёпнулось в траву (А. Алексин). 6. Неля бросилась к своему круглому в..ртящемуся стулу без спинки о..кинула бл..стящую крышку п..анино и грянул марш (А. Алексин). 7. Он м..нял цвет стен и тогда м..нялась картина (В. Шкловский).

68. Прочитайте. Докажите, что эти предложения являются синтаксическими синонимами. В какой ситуации уместнее употребить то или иное предложение?

1. Из-за сильного тумана рейс отменили.
2. Ввиду (вследствие) сильного тумана рейс отменили.
3. Так как был сильный туман, рейс отменили.
4. Рейс отменили, потому что (поскольку) был сильный туман.
5. Рейс отменили: был сильный туман.
6. Был сильный туман, и рейс отменили.
7. Был сильный туман, и потому рейс отменили.

рейс [p']

69. Определите смысловые отношения между частями сложносочинённых предложений. Попробуйте выразить те же отношения другими средствами. Запишите синонимичные предложения.

1. Оно много видело, это древнее, седобровое море, и в нём было больше печали, чем весёлости (В. Астафьев).
2. Пойдёт дождь — и шляпа моя пропала (М. Пришвин).

Для справок: 1) и потому, и поэтому, и оттого; так как, потому что; 2) и тогда, если, в случае дождя.

70. 1. Письменно дайте два ответа на вопрос, используя в одном случае сложносочинённое предложение с повторяющимся союзом **и ... и**, а во втором — с повторяющимся союзом **ни ... ни**.

Образец. *Понравился ли вам вчерашний концерт?*

1. Да, очень понравился. И конференсье* шутил удачно, и вокалисты были великолепны.
2. Нет. Ни конференсье не порадовал, ни исполнение песен не отличалось виртуозностью.

великолепный

конференсье

вока́л
вокали́ст

виртуо́з*
виртуо́зный

1. Как вы оцениваете выступление Ани на школьной конференции? 2. Довольны ли вы своей поездкой?

2. Какое значение имеет союз **ни ... ни**? В каких предложениях он употребляется?

Пр 71. Прочитайте предложения. На основе анализа примеров подготовьте учебное сообщение по плану:

- 1) Какие сочинительные союзы передают значение сходства, подобия?
- 2) Каким соединительным союзом их можно заменить?
- 3) В чём особенности расположения этих союзов?
- 4) Что нужно помнить о правописании этих союзов?

воробѳа

1. Я зевал, рыжий **тоже** позѳевывал (В. Шукшин). 2. У меня стало легче^м на душе, Нора **тоже** повеселела^с (А. Белѳев). 3. За воротами длинные белые дома, обсаженные молодыми деревцами, их стволы **тоже** побелены мелом^м (В. Панова). 4. Воробѳи обитают вблизи^м жилья^ф человека, синицы и зяблики **также** являются птицами культурного ландшафта. 5. Каюты были пусты, не исключая капитанской; рубка*, кубрик* и камбуз* **также** (А. Белѳев).

72. Спишите, раскрывая скобки, вставляя пропущенные буквы и расставляя знаки препинания. Подчеркните соединительные союзы.

1. Он(то) в клады не верил да и не волн..вали его золотые горы (И. Смольников). 2. Простенки разрисова(н/нн)ы мелом окошечки то(же) окаймле(н/нн)ы^{сл} мелом (И. Бунин). 3. Ни ветерок не потянет ни воробушек не чиликнет ни ласточка не прощ..бечет (П. Мельников-Печерский). 4. Только воробѳи стаяй снялись с пола да ласка таинстве(н/нн)о как змейка шмыгнула по стояку в развалившийся мучной ларь (И. Бунин). 5. В небес(?)ной глубине дрожит жав..ронок и серебр..ные песни летят по воздушным ступеням на влюблѳ(н/нн)ую землю (Н. Гоголь). 6. Пр..жекторы не в силах были прорвать (не)прон..цаемую мглу не помогали так(же) проникнуть в её тайны н.. бинокли н.. подзорные трубы (А. Новиков-Прибой). 7. Мика уехала в к..мандировку мамы то(же) не оказалось дома (В. Токарева). 8. Севка ож..дал что бабушка ответит то(же) что и все (В. Токарева).

капитан



73. Выполните тест 1.5.

§ 10. Сложносочинённые предложения с разделительными союзами

Вспоминаем и повторяем

74. 1. Соотнесите предложения со схемами пунктуационных правил.

2. Запишите предложения в такой последовательности: 1) с разделительным союзом **или**, связывающим части сложносочинённого предложения; 2) с разделительным союзом **или**, связывающим однородные члены предложения; 3) с пояснительным союзом **или (= то есть)**.

3. Расставьте знаки препинания, решите орфографические задачи.

1. В памяти остаёт(?)ся скрип брёвен гул ж..лезных пролётов или безмолвие камня (*В. Песков*). 2. В эту тетрадь я накле..вал или подклад..вал мою ежедневную «продукцию» — вырезки из газет (*А. Твардовский*). 3. Это просто удивительное сходство или как говорят в науке феномен (*Ю. Олеся*). 4. Зырин или Володя(*приказчик*) как называла его вся волость жил теперь в двух ипостáсах* (*В. Белов*). 5. (*Кое*)где т..пóрщился пап..ротник или поп..дался целый ковёр брус(?)ники (*Д. Мамин-Сибиряк*). 6. Все фильмы можно разделить на четыре основных вида. Первый вид — художестве(*н/нн*)ый или игровой фильм (*из энциклопедии*). 7. Пусть переб..рается в деревню или я переб..рюсь (*от*)сюда (*А. Чехов*). 8. Или наши глаза (*н..*)чего не замечают или следы стёрты временем (*К. Федин*). 9. Кто(*то*) сейчас ест или спит или читает (*Е. Гришковец*). 10. (*На*) скоро состряпа(*н/нн*)ый пирог или сг..рит или окажется сырым (*Б. Каштанова*).

[], или [].

Или [], или [].

Обстоятельство [] или [].

[○] или [○].

фенóмен и феномéн

[○], или [○], или [○].

[..., или (= то есть), ...].

пáпоротник

** **Sp** 4. Подготовьте учебное сообщение о пунктуации в предложениях с союзом **или**.

Зр 75. Пользуясь таблицей и приведёнными ниже примерами, расскажите о значениях разделительных союзов.

Разделительные союзы	Значение
<i>или, либо</i>	взаимоисключение, несовместимость; выбор
<i>то ... то</i>	чередование
<i>не то ... не то, то ли ... то ли</i>	неразличение, предположение

1. **То** дождь, **то** опять мокрый снег (*К. Чуковский*). 2. **То ли** это солнце садится, **то ли** это горит река в вечерних лучах, **то ли** белые берёзки полны сока (*М. Пришвин*). 3. Отступайте, **или** мы погибли (*А. Белая*). 4. Растения **либо** разрушают горные породы своими корнями, **либо**, наоборот, они сдерживают процессы эрозии почвы (*С. Комаров*).

76. 1. Проанализируйте сложносочинённые предложения: а) назовите разделительные союзы; б) определите, в каких предложениях события представлены как чередующиеся, а в каких — как исключаящие друг друга.

1. То мороз, то оттепель (*В. Машков*). 2. То я на солнце был, то я лежал в тени. То ели хмурились, то снились наши дни (*А. Кушнер*). 3. Кто мне откликнулся в чаще лесной? Старый ли дуб зашептался со мной, или вдали заскрипела рябина, или запела щегла окарина*, или малиновка, маленький друг, мне на закате ответила вдруг? (*Н. Заболоцкий*). 4. Или перегорела лампочка, или выкрутили её, или не было тока (*В. Панова*). 5. Слова то отчётливо были слышны, то уносило их в другую сторону дуновением горячего ветра (*В. Панова*). 6. Всегда либо его дожидалось какое-нибудь неотложное дело, либо мальчики затевали возню, либо гости приходили (*Е. Дулова*).

2. Какие части сложносочинённых предложений являются односоставными?

77. 1. Прочитайте сложносочинённые предложения. Какие разделительные союзы используются для передачи оттенка предположительности?

1. За стеной уже выключили телевизор. То ли передача кон(?)-чилась, то ли устали борот(?)ся с музыкой (*В. Машков*). 2. На

секунду открываю глаза. (Н..)чего не видно. Не то пыль, не то дым (В. Некрасов). 3. Над редкими лесами (кое)где т..нулся дымок: то ли костры разв..дили солдаты, то ли дотл..вали^с заг..ревшиеся во время^м боя рощи (В. Саянов).

2. Попробуйте передать то же значение другим способом: с помощью вводных слов *может быть, возможно*. Запишите синонимичные конструкции, решая орфографические задачи.

78. Продолжите тексты, используя сложносочинённые предложения с разделительными союзами. Устно определите их значение.

1. Какая-нибудь история непременно происходила. Или ..., или
2. Нет-нет и раздастся живой звук. То ли ..., то ли
3. Какая-то она была невезучая. То ..., то
4. Что-то у них с поездкой не получилось. Не то ..., не то

§ 11. Сложносочинённые предложения с противительными союзами

■ ■ ■ Вспоминаем и повторяем

79. 1. Прочитайте. Какие предложения соответствуют данным ниже схемам? Свой ответ поясните.

В другой картине — «Зимой» — Валентин Серов пользуется теми же приёмами скупой, но выразительной живописи. Фигура лошади тоже не выписана, а лишь намечена. Стиль может показаться даже небрежным, но это неверно. Каждая деталь продумана и точна. Художник передаёт характер природы и её движения, а для этого вовсе не обязательно выписывать во всех подробностях лошадь, сбрую, сани (И. Смольников).

1. [], а [].
2. [⊖], а [⊖].
3. [], но [].
4. [⊖], но [⊖].

живопись

2. Объясните правописание слов с **не**; **н** и **нн**.

Зр 80. Пользуясь таблицей, расскажите о значениях противительных союзов.

Противительные союзы	Значение	Примеры
<i>а, же</i>	сопоставление противопоставление	<i>Все <u>стены</u> <u>были уставлены</u> полками с книгами, <u>а</u> на большом письменном столе <u>лежали</u> <u>груды</u> <u>листов</u>, <u>исписанных</u> <u>химическими</u> <u>формулами</u> (А. Беляев). <u>Он</u> <u>шутит</u>, <u>а</u> <u>я</u> <u>зlobствовал</u> (А. Пушкин). <u>Все</u> <u>мы</u> <u>едем</u> <u>куда-то</u>, <u>ему</u> <u>же</u> <u>и</u> <u>здесь</u> <u>хорошо</u> (А. Кушнер).</i>
<i>а, но, да (= но), однако</i>	несоответствие	<u>Вы</u> <u>говорили</u> <u>о</u> <u>сложности</u> , <u>а</u> <u>у</u> <u>вас</u> <u>всё</u> <u>про-</u> <u>сто</u> (И. Эренбург). <u>Я</u> <u>кричу</u> , <u>но</u> <u>звука</u> <u>не слышно</u> (В. Гаршин).
<i>зато</i>	возмещение	<u>Большого</u> <u>аквариума</u> <u>Юрка</u> <u>не нашёл</u> , <u>зато</u> <u>мастер</u> <u>пообещал</u> <u>ему</u> <u>дней</u> <u>через</u> <u>десять</u> <u>сделать</u> <u>на</u> <u>заказ</u> (М. Герчик).

81. 1. Прочитайте. Объясните смысл пословиц. Подумайте, почему пословицы часто строятся по модели сложносочинённого предложения с союзом *а*.

1. Труд пьёт мёд, а лень пьёт воду.
2. Глупый осудит, а умный рассудит.
3. Ум — хорошо, а два — лучше.
4. Корень учения горек, а плод его сладок.
5. Пóлы* в галунах*, а карманы в дырах.

2. Приведите свои примеры пословиц, представляющих собой сложносочинённые предложения.

Зр 3. Расскажите о каком-либо случае, который может служить иллюстрацией к одной из пословиц.

82. Докажите, что данные сложносочинённые предложения имеют значение несоответствия, уступки: замените их синонимичными сложноподчинёнными предложениями с союзами **хотя, несмотря на то что**.

1. Лампочка на потолке была потушена, **однако** всё вокруг Гека было озарено голубым светом (*А. Гайдар*). 2. Солнце ещё не встало, **но** уже проснулись птицы (*Ю. Олеша*). 3. Случалось и под пулями бывать, **да**, слава богу, ни одна не задела (*В. Гаршин*).

****** **Пр** **83.** 1. Используя приведённые примеры и таблицу на с. 51, подготовьте учебное сообщение о многозначности союза **а**.

1. Задача простая, а вы решаете её каким-то диким способом (*А. Алексин*). 2. Некоторые креветки излучают яркий жёлтый свет, а черноморская **ракушка** фолада, сверлящая скалы, горит голубым огнём (*К. Паустовский*). 3. Дедушкино крыльцо, как и прежде, было пустое, заброшенное, а крылечко напротив — прибранное, аккуратненькое (*А. Алексин*). 4. Театр уехал, а декорации — поломанные и живописные — остались на вечные времена (*К. Паустовский*).

Кр 2. Поставьте ударение в выделенном слове.

84. Составьте и запишите сложносочинённые предложения, используя противительные союзы с соответствующим значением.

1. Всё шло хорошо. Динка не была спокойна (значение несоответствия). 2. С ней ничего не случилось. Промокший насквозь Вася заболел (значение возмещения). 3. Он меня изумил. Я его испугал или, вернее, расстроил (значение сопоставления).

85. Прочитайте сложносочинённые предложения. Найдите средства выражения противопоставления: противительные союзы, слова-антонимы, вводные слова.

1. Солнце в пустыне является бедствием. Весь род человеческий благословляет его лучи, здесь же их заслуженно проклинают (*К. Паустовский*). 2. Зырин давно спал, а любопытный Нечаев не сомкнул глаз (*В. Белов*). 3. Лицо было загорелое, а лоб белый (*В. Панова*). 4. Но ведь длинный путь может показаться коротким и лёгким, а короткий, наоборот, длинным и тяжким (*А. Алексин*). 5. Мне всё послушно, я же — ничему (*А. Пушкин*).

86. На факультативных занятиях ребята поспорили: нужно ли слово **однако** выделять запятыми с двух сторон? Одни сослались на примеры из учебника: *Лампочка на потолке была потушена, **однако** всё вокруг Гека было озарено голубым светом.* Другие привели свои примеры: *Из всех слов могучего и первородного русского языка, языка живого, сотворённого и, **однако**, без усталости творящего, больше всего я люблю слово — воля* (К. Бальмонт). Как бы вы разрешили этот спор? Свой ответ обоснуйте.

Пунктуация при слове **однако** зависит от того, в какой роли оно выступает. **Однако** может быть противительным союзом и вводным словом, указывающим на связь мыслей, последовательность изложения. Вводное слово выделяется запятыми.

Противительный союз **однако** связывает предложения в тексте (располагается в начале предложения), части сложносочинённого предложения (располагается в начале части), однородные члены.

Команда боролась до конца. **Однако** соперник оказался сильнее.
[,]. **Однако** [,].

Команда боролась до конца, **однако** соперник оказался сильнее.
[,], **однако** [,].

Команда боролась до конца, **однако** победить не смогла.
[(), **однако** ()].

Вводное слово **однако** указывает на связь мыслей, последовательность изложения и располагается внутри предложения.

*Команда боролась до конца. Соперник, **однако**, оказался сильнее.*

*Команда боролась до конца, но соперник, **однако**, оказался сильнее.*

*Команда боролась до конца, но победить, **однако**, не смогла.*
[..., ^{BC} **однако**, ...].

87. Попробуйте составить алгоритм постановки знаков препинания в предложениях с **однако**. С его помощью решите пунктуационные задачи.

1. В России колокольчик под дугой был частью конной упряжи, однако далеко не каждый хозяин мог себе позволить купить дорогое

литое изделие (*К. Скворцов*). 2. Термин «чёрная дыра» введён Дж. Уиллером в 1968 году. Однако представление о подобных объектах возникло на несколько столетий раньше (*А. Черепашук*). 3. В отечественной литературе термин однако прижился не сразу. 4. Выводы могут распространяться и на другие группы растений однако требуются дополнительные исследования. 5. Отправитель перевода должен иметь счёт в банке однако не обязан быть участником какой-либо платёжной системы Интернет. 6. Всё это однако совсем другая история. 7.** К участию допускаются школьные театральные коллективы однако согласно условиям фестиваля продолжительность спектакля не должна превышать одного часа. 8.** Задача ясна однако учитывая сроки выполнения придётся приложить усилия (*из газет*).



88. Выполните тест 1.6.

89. 1. Спишите, вставляя нужные буквы, раскрывая скобки и расставляя знаки препинания. Подчеркните противительные союзы. Устно охарактеризуйте смысловые оттенки в их употреблении.

1. Федотова хвалили в газетах (*н..*)раз но к печатным похвалам он был равнодушен (*В. Шкловский*). 2. Толстая Снеггар часто смеялась и пела да не умела она так звонко кричать и так смело кидат(?)ся в шумящее^м море как Велга (*И. Бунин*). 3. Зимой в лесу зайц..*(беляки)* грызут кору молодых осин а зайц..*(русаки)* выход..т кормит(?)ся на покрытые снегом засе..*(н/ни)*ые озимыми хлебами поля (*И. Соколов-Микитов*). 4. Комната имела около три..ати квадратных метров высота же едва ли дост..гала четырёх метров (*А. Беляев*). 5. Глуш(?) и дич(?) в пуще однако чистые просеки делят её на правильно нумерова*(н/ни)*ые квадраты (*А. Шевченко*). 6. Но дяди Степана не было за*(то)* Лёньке снов.. удалось заработать (*не*)много денег (*В. Осеева*). 7. Охотят(?)ся зимой я же пришёл на Коду ранней весной (*М. Пришвин*). 8. *(По)*всюду валялись кирпичи и доски а посреди двора высилась^{сл} огромная куча песка (*В. Драгунский*).

2. Определите, какими частями речи являются выделенные слова.

3. Определите, какими членами предложения являются инфинитивы.

Зр 90. 1. На логической операции сопоставления основан такой жанр, как **сравнительная характеристика героев**. Блестящим мастером авторской характеристики героев является И. С. Тургенев. Проанализируйте отрывок из «Записок охотника»: а) определите способ изложения материала (последовательное или параллельное сравнение); б) перечислите признаки, по которым проводится сравнение; в) назовите языковые особенности сравнительной характеристики; г) укажите, что является результатом сопоставления: сходство или различие.

Хорь и Калиныч

администрация

Оба приятеля **нисколько не походили** друг на друга. Хорь был человек положительный, практический, административная голова, рационалист; Калиныч, **напротив**, принадлежал к числу идеалистов, романтиков, людей восторженных и мечтательных. Хорь понимал действительность, то есть: обстроился, накопил деньжонку, ладил с баринном и с прочими властями; Калиныч ходил в лаптях и перебивался кое-как. Хорь расплодил большое семейство, покорное и единокдушное; у Калиныча была когда-то жена, которой он боялся, а детей и не бывало вовсе. Хорь насквозь видел господина Полутыкина. Калиныч благоговел* перед своим господином. Хорь любил Калиныча и оказывал ему покровительство; Калиныч любил и уважал Хоря. Хорь говорил мало, посмеивался и разумел про себя; Калиныч объяснялся с жаром... Калиныч стоял ближе к природе; Хорь же — к людям, к обществу; Калиныч не любил рассуждать и всему верил слепо; Хорь возвышался даже до иронической* точки зрения на жизнь. Калиныча более трогали описания природы, гор, водопадов, необыкновенных зданий, больших городов; Хоря занимали вопросы административные и государственные. Его познания были довольно, по-своему, обширны, но читать он не умел; Калиныч — умел.

рациональный

2. Напишите сочинение в форме сравнительной характеристики: «Мои друзья (одноклассники)». В сочинении используйте слова, приведённые в рамках.

Союзы

сочинительные

а, же, тоже, также

подчинительные

если ... то; тогда как;

в то время как;

между тем как; как и

Предлоги

подобно

по сравнению с

в сравнении с

в отличие от

в противоположность

идеальный

Вводные слова

напротив

наоборот

однако

91. 1. Ознакомьтесь с порядком и образцом **синтаксического разбора сложносочинённого предложения**, размещёнными на форзаце.

2. Выполните синтаксический разбор сложносочинённых предложений.

1. А внизу, у входа в «пещеру», горит маленький костёр и в котелке варится картошка (*В. Осеева*). 2. Соседство вечно холодного Охотского^Ф моря — вот главная причина обилия туманов и холодности сахалинского лета, а соседство Сибири — причина суровости, ветрености и вьюжности сахалинской зимы (*Ю. Ефремов*). 3. Каждую ночь что-нибудь будило их. То корова чесалась боком о стену избы; то крыса пробежала по отрывисто звенящим **клавишам** фортепиано и, сорвавшись^М, с треском падала в черепки, заботливо складываемые^С тётей в углу; то старый чёрный кот с зелёными глазами поздно возвращался откуда-то домой и лениво просился в избу (*И. Бунин*).

3. Приведите начальную форму выделенного существительного. Определите его род и склонение.

фортепиано [тэ] и **фортепьяно**

вётренный но: **безвётренный**
вётренность
вётреник

■ ■ Повторяем изученное

92. 1. Отгадайте загадки. Назовите средства связи частей сложносочинённых предложений. Определите смысловые отношения между частями.

1. Виден край, да не дойдёшь. 2. Никто не пугает, а вся дрожит. 3. Двое глядят, да двое слушают. 4. Ты пойдёшь — и она пойдёт. 5. Сделана для жидкости, а жидкость в ней не держится. 6. Его бьют, а он не плачет и быстрее ещё скачет. 7. Тучек нет на горизонте, но раскрылся в небе зонтик. 8. Тебе дано, а люди пользуются. 9. Под землёй огонь горит, а снаружи дым видно. 10. В круглом домике, в окошке, ходят сёстры по дорожке. Не торопится меньшая, но зато спешит старшая.

Для справок: *осина, тень, мяч, парашют, горизонт, имя, стрелки на циферблате, глаза и уши, воронка, морковь.*

2. Какие части сложносочинённых предложений представляют собой одноставные предложения? Какие части характеризуются неполнотой?

93. 1. Спишите, раскрывая скобки, вставляя пропущенные буквы, расставляя знаки препинания.

1. Рудик любил умен(?)шительные словечки и (от)того его фразы всегда казались приторными и липкими (А. Алексин). 2. В этом месиве вод..ных паров не было видно людей и не слышались их голоса (А. Новиков-Прибой). 3. Стоило очутит(?)ся в «Пенатах»* какому(нибудь) астр..ному механику химику и Репин весь вечер не отходил от него забрас..вал множеством^{сн} жадных вопросов (К. Чуковский). 4. Близ^м города между горами и морем узкая дорога загороже(н/нн)а каме(н/нн)ыми стенами стены города то(же) сложе(н/нн)ы из камней (В. Шкловский). 5. Здесь в Финляндии у него ещё не было в..л..колепных картин статуй люстр восточных ковров за(то) у него были кусты можжевельника сосновые и еловые ветки букеты папоротников какие(то)^с (ярко)красные ягоды ш..шки (К. Чуковский).

ста́туя

можжеве́льник

2. Найдите имена собственные. Какое из них является устаревшим и употребляется как имя нарицательное? Что оно означает?

94. Из двух простых предложений составьте сложносочинённые таким образом, чтобы: а) события происходили одновременно; б) события чередовались; в) части имели общий второстепенный член. Запишите полученные сложносочинённые предложения, правильно расставляя знаки препинания.

1. Стучала швейная машинка. Пела, стараясь перекричать машинку, канарейка. 2. Валяются какие-то бумажки. Лежит на боку пыльный пузырёк от лекарства. 3. Трубили шмели. Кружили большие белые бабочки.

жема́нный*, **жема́нно**, **жема́ниться**

95. 1. Выполните пунктуационный разбор предложений с помощью графических схем.

1. Третий день мы на хуторе. Небо хмурится, но дождя нет. Прохладный ветерок разгоняет тучи, а церемонный, **избалованный** дождик жеманно и сухо раскланивается нам издали. Зелень чуть-чуть показала носик и недоверчиво^с готова завернуться опять в свои почки. Двина, толстая, жирная, молчаливо улепётывает мимо нас. Как птицы, несутся по ней плоты («гонки») с шалашиками и **прави́лами***, и, медленно пыхтя, ползёт пароход против течения.

II. У нас тут груши в цвету и яблони развёртываются. Погода прелестная, и даже дождик, столь желательный, прошёл третьего^М дня (*из писем И. Репина*).

2. Какие слова в тексте употреблены в метафорическом значении?

Кр

3. Поставьте ударение в выделенном слове.

церемония, церемонный, церемониться



96. Выполните тест 1.7.

97. 1. Прочитайте. Найдите сложносочинённые предложения. Какие сочинительные союзы в них используются?

2. Спишите текст, решая орфографические и пунктуационные задачи.

Софийский собор в Полоцке был построен по приказу князя Всеслава Чародея и считался сер(?)цем (*старо*)белору(*с/сс*)кого государства. Там молились пр..нимали послов об..являли войны заключали мир хранили княжеские бога..ва и основа(*н/nn*)ую князем Изяславом библиотеку. Там сост..влялась Полоцкая лет..пись. У стен собора проходило вече и решались важные государстве(*н/nn*)ые вопросы.

Полоцкая София была третьим среди подобных храмов на (*восточно*)славянских землях наряду с Новгородом и Киевом а сам Полоцк был одним из главных политических и культурных центров (*В/в*)восточной Европы. В его состав входили Витебск, Браслав, Заславль, Менск, Орша, Лукомль, Логойск, Друцк, Борисов граница же прост..ралась до самого Балтийского моря (*по В. Масловой, С. Николаенко*).

Пр

3. Какие исторические или культурные памятники расположены в вашей местности? Расскажите о них.

98. Выполните тесты 1.8, 1.9.



99. Прочитайте текст и выполните задания.

(1) Литературе доступен весь мир, а нам, читателям, доступна литература, и, стало быть, через неё доступен мир и нам. (2) В чём же основные особенности литературы, чем она отличается от других

путей познания мира? (3) Прежде всего, в литературном произведении речь идёт о человеке: его поступках, мыслях, чувствах, отношениях с другими людьми. (4) Стоит нам назвать имя писателя — и мы сразу вспоминаем его героев. (5) Называем Пушкина — и в нашей памяти возникают Онегин, Татьяна, Ленский. (6) Называем Лермонтова — и перед нами проходят Печорин, Бэла, Максим Максимыч. (7) Различные науки изучают человека, но каждая из них интересуется той или иной стороной его жизни. (8) Анатом изучает строение человеческого тела, историк же — события общественной жизни. (9) Но только в литературе человек выступает перед нами как живая личность. (10) Однако можно вспомнить произведения, в которых человек непосредственно не изображается, например стихи о природе или рассказы о животных. (11) Но, говоря о природе, поэт передаёт нам своё отношение к ней, мысли и чувства, которые она в нём возбудила. (12) Так, в «Анчаре» Пушкин не просто изображает «древо смерти» — он гневно выступает против деспотизма. (13) Читая чеховскую «Каштанку», мы прекрасно понимаем, что писателя в первую очередь интересует не судьба собаки, а отношения людей. (14) Писатель всегда думает о человеке, и поэтому М. Горький очень точно заметил, что литература — это человековедение (*из энциклопедии «Язык и литература»*).

деспотизм

1. Определите стиль речи. Обоснуйте ответ.
2. Определите тип речи. Аргументируйте свою точку зрения.
3. Предложите несколько заголовков, отразив в них тему и идею текста.
4. Укажите, какие из приведённых утверждений соответствуют содержанию текста.

анатом

- а) Литература — один из путей познания мира.
 - б) Главный предмет изображения в литературе — человек.
 - в) В качестве примеров автор приводит имена персонажей из повести А. Пушкина «Капитанская дочка».
 - г) Называя произведения о животных, автор вспоминает рассказ А. Чехова «Каштанка».
 - д) Автор говорит об отличии литературы от других видов искусства.
5. Найдите в тексте примеры сложносочинённых, сложноподчинённых, бессоюзных предложений.
 6. Определите виды сложносочинённых предложений.
 7. С помощью графических схем объясните постановку тире в предложениях 4—6, 8, 12, 14. В каком случае у вас возникли затруднения?

8. Докажите, что в предложении 10 знаки препинания при слове **однако** поставлены правильно.

9. В предложении 3 найдите слова, в которых: а) звуков меньше, чем букв; б) звуков больше, чем букв.

10. Какое слово из предложения 7 имеет строение «корень — суффикс — окончание — постфикс»?

Проверяем себя

1. На какие группы и по каким признакам делятся сложносочинённые предложения?

2. Какие знаки препинания и в каких случаях ставятся между частями сложносочинённых предложений?

3. Назовите соединительные союзы, расскажите об их смысловом различии.

4. Перечислите разделительные союзы, назовите их основные значения.

5. Назовите противительные союзы. Какие смысловые отношения передаются в сложносочинённых предложениях с противительными союзами?

** 6. Какие языковые средства используются в логической операции сопоставления?

Сложноподчинённое предложение

§ 12. Строение сложноподчинённого предложения. Знаки препинания в сложноподчинённом предложении

■ ■ ■ Вспоминаем и повторяем

100. 1. Запишите словосочетания. Обозначьте главное слово, поставьте вопрос к зависимому слову. Определите тип смысловых отношений в словосочетаниях (предмет и его признак; действие и предмет, который с ним связан; действие и обстоятельство, при котором оно совершается).

Молодая актриса, известный актёр, искусная декорация; отдать билет другу, поблагодарить бабушку, спросить у отца; подойти незаметно, отсутствовать из-за болезни, пошутить ради забавы, встретиться у театра, увидиться вечером.

2. На какие три группы можно разделить вопросы, на которые отвечают зависимые слова в словосочетании?

101. 1. Прочитайте высказывания. Запишите. Подчеркните члены предложения.
2. На какие вопросы отвечают дополнения, определения, обстоятельства?

1. Основные составляющие счастья в этой жизни таковы: человек должен всегда над чем-то трудиться, кого-то любить и на что-то надеяться (*Д. Аддисон*). 2. Берегите наш язык, наш прекрасный русский язык, этот клад, это достояние, переданное нам нашими предшественниками... Обращайтесь почтительно с этим могущественным орудием; в руках умелых оно в состоянии творить чудеса! (*И. Тургенев*).

Пр 102. Рассмотрите схему. Расскажите, что вы знаете о предложении как единице синтаксиса. О каких предложениях вам предстоит подробнее узнать на последующих уроках?



■ ■ ■ Анализируем

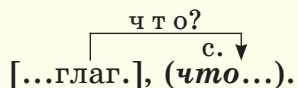
103. 1. Прочитайте сложноподчинённые предложения. Найдите главную часть и от неё поставьте вопрос к зависимой части. В какой части сложноподчинённого предложения располагается союз?

1. Человек, совершающий^М недобрый поступок, думает, что поступок этот не сохранится в памяти его и в памяти окружающих^М (Д. Лихачёв). 2. Чтоб мир отмылся дочи́ста, душа тревогу бьёт (В. Фёдоров). 3. И как только я очутился во дворе, я сразу увидел целую толпу наших ребят (В. Драгунский). 4. Я много знаю слов, потому что я много читаю (В. Токарева). 5. Встречались башни из кирпичей, кое-где каменные дома, хотя камней нигде не было видно (В. Шкловский). 6. Скучной была бы наука, если бы на её карте не осталось белых пятен — целых стран, а то и материков, ждущих своих первооткрывателей (В. Добряков). 7. Было тихо, как бывает тихо только в погожий, морозный день (В. Набоков).

2. Найдите наречия и выполните их словообразовательный разбор.

Сложноподчинённое предложение состоит из **главной** и **зависимой** от неё по смыслу и грамматически **придаточной** части. Подчинённость придаточной части отражается и в схеме предложения.

Я узнал, что кольца деревьев указывают на какую-то пульсацию климата, на какие-то циклы жизнедеятельности планеты (Ю. Домбровский).



104. Прочитайте. Соотнесите предложения со схемами. Сделайте вывод о том, где может располагаться придаточная часть по отношению к главной в сложноподчинённом предложении.

1. Ветер выл и свистал так, что мы с трудом слышали друг друга (А. Белаяев). 2. Уже горят люстры, хотя на дворе ещё только смеркается^м (И. Бунин). 3. Клетка была самодельная^{ст}, очень просторная, так что птица чувствовала себя в ней свободно (А. Алексин). 4. Берега, которые днём^м были такими весёлыми, зелёными от травы и пёстрыми от цветов, сейчас казались мрачно насупившимися (А. Алексин). 5. Как только мы остановились, туча комаров облепила нас (А. Белаяев). 6. Вал был насыпан для того, чтобы шальные пули не улетели за пределы поля (В. Шкловский).

А. [глагол. + так], (что...).

Б. [сущ., (который...), ...].

В. (Как только...), [].

Г. [], (хотя...).

Д. [], (так что...).

Е. [...для того], (чтобы...).

105. Прочитайте отрывок из книги Г. Г. Граник и С. М. Бондаренко «Секреты пунктуации». Определите стиль речи. Каким «секретом» поделились с вами авторы?

Учёные пишут 

Прочитайте два предложения, которые не отличаются друг от друга по смыслу, но устроены по-разному.

1. Когда садилось солнце, партия геологов уже подходила к реке.
2. Партия геологов, когда садилось солнце, уже подходила к реке.

Устройство этих сложных предложений различается расположением входящих в них простых. В первом примере простые предложения следуют одно за другим, как гуси на прогулке. Во втором примере одно предложение оказалось внутри другого, как матрёшка в матрёшке.

То предложение, которое расположено внутри другого, выделяется запятыми с двух сторон.

Вот вам правило «хорошего пунктуационного поведения»: при работе со сложным предложением выясните, как расположены входящие в него простые — одно за другим или одно внутри другого. Работать с «матрёшками» труднее, чем с «гусями».

Чтобы увидеть предложения, идущие одно за другим, достаточно найти их грамматические основы и границы. Чтобы увидеть «матрёшек», надо не только различать, какая из них «наружная», а какая «внутренняя», но и мысленно воссоединить разрозненные части наружного предложения в единое целое. Так, в сложном предложении *Знания, которые не пополняются ежедневно, убывают с каждым днём* надо увидеть два простых: *Знания убывают с каждым днём* и *которые не пополняются ежедневно*.

1. Если придаточная часть в сложноподчинённом предложении стоит внутри главной части, то она выделяется запятыми с двух сторон:

Только теперь он, видно, понял, как велика была опасность, и задним числом испугался (А. Алексин).

[...глаг., ^{с.с.} (как...), ...].

2. Если придаточная часть стоит перед главной частью или после неё, то отделяется от неё запятой:

Когда я встряхивал букет, в цветах погромыхивали созревшие семена (К. Паустовский).

(^{с.} Когда...), [].

Маша уже пошла к двери, когда Шмелёв остановил её (К. Симонов).

[], (^{с.} когда...).

106. 1. Прочитайте. Найдите «гусей» и «матрёшек». Спишите, вставляя пропущенные буквы и раскрывая скобки. Постановку знаков препинания в сложноподчинённых предложениях объясните с помощью схем пунктуационных правил.

1. Лиш(?) только я вош..л, нежно прозв..нели и заиграли ме-
нуэт* громадные часы в левом углу (*М. Булгаков*). 2. Там, где
горы Кавка..кие по..ходят почти к самому Каспийскому морю, из-
давна..^{сл} стоит город Дербент (*В. Шкловский*). 3. Она с..дела тихо,
приж..маясь спиной к тёмному стволу ш..рокой листве(н/нн)ицы,
точно ей хотелось оперет(?)ся о (н..)что незыбл..мое, надёжное
(*Р. Фраерман*). 4. За ровный весёлый нрав и готовность терп..ливо
объяснять всё, о чём н.. спросиш(?), дети прощали ей самую суро-
вую требовательность (*Е. Дулова*). 5. Перед дверью квартиры, где
жил Лев Семёнович, решимость п..кинула меня (*В. Машков*).

2. Найдите местоимения, определите их разряд по значению.

107. К главной части присоедините придаточные. Какие варианты расположе-
ния придаточной части по отношению к главной возможны? Запишите полученные
сложноподчинённые предложения, правильно расставляя знаки препинания.

Команда шахмати-
стов из города Борисо-
ва будет участвовать в
международных сорев-
нованиях

которые состоятся в конце года
которая набрала наибольшее количество
очков
если найдутся спонсоры*
хотя в последнее время дела складыва-
ются не очень удачно
где проходил последний турнир
когда завершится этот турнир
так как федерация* приняла соответству-
ющее решение
так что задача может считаться выпол-
ненной



108. Выполните тест 2.1.

спóнсор

федерáция [д']

109. 1. Прочитайте текст. Какие чувства удалось вызвать у вас автору? Спишите, расставляя знаки препинания. Помните: в сложноподчинённых предложениях нужно найти придаточную часть и определить её место по отношению к главной.

Прикоснувшись^с к земле можно почувствовать не только гордость но и боль. Только за время Второй мировой войны в ней нашёл последний приют каждый третий довоенный^о белорус. И неважно здесь ли^м между васильков и ржи или где-то в водах Вислы и Одера. Земля и вода приняли всех. И тех кто^м с оружием отстаивал право «человеком зваться» и тех кто был сожжён в родном доме как в Хатыни и Дальве.

Вряд ли можно найти ещё одну такую страну которая смогла бы в веках то и дело возрождаться как^м птица Феникс. Фундамент её прочности народ добрый трудолюбивый вежливый приветливый гостеприимный улыбчивый ласковый красивый наконец! В глубине души он так^м любит свою землю, что даже стесняется об этом говорить потому что^м вслух гордиться считает неприличным и неудобным. Он принимает всех кто приходит с добрыми мыслями и намерениями он никого не обидит и не оставит в трудную минуту (*по материалам газет*).

2. Какие ещё пунктуационные правила вам пришлось вспомнить?

§ 13. Средства связи в сложноподчинённом предложении

Вспоминаем и повторяем

110. Рассмотрите таблицу. На какие группы по значению делятся подчинительные союзы? Приведите примеры простых (состоящих из одного слова) и составных (состоящих из нескольких слов) союзов.

Подчинительные союзы
Изъяснительные: <i>что, чтобы, как, будто, как будто, ли</i> и др.
Временные: <i>когда, едва, пока, как только, прежде чем, с тех пор как, до тех пор как, после того как, в то время как</i> и др.
Условные: <i>если, если бы, раз</i> и др.

Подчинительные союзы

Причинные: *потому что, ибо, так как, оттого что, ввиду того что, вследствие того что, благодаря тому что, в связи с тем что* и др.

Целевые: *чтобы, для того чтобы, с тем чтобы, затем чтобы, ради того чтобы* и др.

Уступительные: *хотя, несмотря на то что* и др.

Следственные: *так что*.

Сравнительные: *как, словно, будто, как будто, точно* и др.

111. Соедините главные и придаточные части предложений, которые взаимодействуют по смыслу и грамматически. Употребление каких по значению подчинительных союзов иллюстрируют данные предложения?

Он узнал	<i>что</i> друзья ждут его завтра <i>будто</i> ему необходимо к субботе оформить стенд надо <i>ли</i> ему срочно готовить доклад
Он уехал	<i>чтобы</i> не оставаться дома <i>потому что</i> не хотел опаздывать на поезд <i>так что</i> не с кем было обсуждать произошедшее <i>когда</i> сестра возвратилась из театра <i>как будто</i> был в чём-то виноват

112. Запишите предложения, вставляя пропущенные буквы и раскрывая скобки. Подчеркните подчинительные союзы. В какой части, главной или придаточной, они находятся? Составьте схемы предложений.

1. Если бы язык не был поэтичен, не было бы иску(с/сс)тва слова — поэзии (С. Маршак). 2. Пока вы молоды, сильны, бодры, не уставайте делать добро (А. Чехов). 3. Этот свежий осе(н/ни)ий ветер умеет нежно ра..говар..вать с охотником, как сами охотники часто болтают между собой от избытка радос(?)ных ож..даний (М. Пришвин). 4. Ведь ещ.. долго(долго) ветрам ве..ть, хотя по времени весна (Д. Самойлов). 5. Темнота^{сл} ..густилась, так что нельзя было различить человека на ра(с/сс)тояни.. двух^м метров

(И. Соколов-Микитов). 6. Но всякий раз, придя в себя, он вновь становился (не)победимым, ибо (не)победимость — это (не)изменная вера в победу (Ю. Нагибин).

Пр 113. 1. Прочитайте текст. Выскажите собственное мнение по поводу избранной автором темы.

2. Найдите в тексте сложноподчинённые предложения, укажите простые и составные подчинительные союзы.

Для того чтобы хорошо учиться, надо быть в высшей степени организованным человеком.

Прежде всего, необходимо стараться в течение^о дня выполнять режим. Составьте его в начале сентября и не только сами соблюдайте его в продолжение^о всего учебного года, но и посоветуйте так же^о поступать вашим товарищам.

Сначала лучше сделать самые трудные уроки, потому что их выполнение требует больше времени. Зато оставшееся время вы уделите любимым предметам, увлечениям и спорту.

Если вам что-либо непонятно, то не обращайтесь сразу за разъяснением к старшим, а загляните в словарь, в справочную литературу. Это трудно, зато^о полезно. За то^о время, которое вы потратите на чтение справочной литературы, вы узнаете много нового и интересного.

В свободное время больше читайте. По мере того как вы читаете, выписывайте отдельные интересные мысли, высказывания. Полезно также^о понравившиеся вам стихи заучивать наизусть, чтобы^о обогащать свою речь, развивать память (из журнала «Русский язык в школе»).

Обратите внимание! В сложноподчинённом предложении встречаются двойные союзы: *если ... то, хотя ... но, хотя ... однако, чем ... тем* и др.

Хотя и весна, но дом настыл (В. Шкловский).

(*Хотя...*), но [].

Если в юности светел, то будет светла и вся жизнь твоя (В. Шишков).

(*Если...*), то [].

■ ■ ■ Анализируем

114. Прочитайте текст. На какие выделенные слова, присоединяющие придаточную часть к главной, падает логическое ударение? Определите, какой частью речи они являются. Какое из слов можно изъять, а какие — нельзя?

Распространено мнение, **что** шедевров немного. Наоборот, мы окружены шедеврами. Мы не сразу замечаем, **как** освещают они нашу жизнь, **какое** непрерывное излучение — из века в век — исходит от них, рождает у нас высокие стремления и открывает нам величайшее хранилище сокровищ — нашу землю (*К. Паустовский*).

115. В сложноподчинённых предложениях найдите главную и придаточную части. Назовите слова — средства связи частей. Определите, какими частями речи они являются (подчинительными союзами, местоимениями или наречиями).

1. Кладовая помещалась, несомненно, за тридевять земель, в тридесятом царстве, потому что Вари не было целую вечность (*В. Панова*). 2. Прежде чем забраться на подоконник^{с.п.}, я секунду поразмыслил (*А. Алексин*). 3. Тогда невольно думаешь, куда только не заносила история простого русского солдата (*К. Паустовский*). 4. Никто не знал, отчего она плачет (*Р. Фраерман*). 5. Мне теперь не понять, кто же прав был из нас в наших спорах без сна и покоя (*В. Высоцкий*). 6. Только вечером^с я узнал, какие чувства всколыхнуло в папе моё письмо (*В. Машков*). 7. Искра никак не могла вспомнить, чей это почерк (*Б. Васильев*). 8. Темнота здесь стояла особая, такая, какая бывает в яркий, солнечный день в забитой даче (*Ю. Домбровский*).

шеде́вр [дэ]

по́черк

Средствами связи в сложноподчинённом предложении выступают **подчинительные союзы (с.)** и **союзные слова (с.с.)** (относительные местоимения и наречия), которые располагаются в придаточной части, и **указательные слова**, которые располагаются в главной части.

Союзные слова, в отличие от союзов, не только связывают придаточную часть с главной, но и являются членами придаточного предложения.

Например: А дальше раздавались те же команды и ответные слова, какие можно услышать и при мелкой артиллерии (А. Навиков-Прибой) — придаточная часть присоединяется к главной с помощью союзного слова **какие** (относительное местоимение), которое выполняет в придаточной части роль прямого дополнения. [...сущ.], (**какой**...).

артиллерия

116. 1. Спишите, раскрывая скобки, вставляя пропущенные буквы, расставляя знаки препинания. Придаточные части разберите по членам предложения. Какими членами предложения являются союзные слова?

1. Да мало(ли) разных учреждений которые помогают должны помоч(?) (А. Лиханов). 2. Она бу..то и не понима..т (по)чему он т..скует и хмурит(?)ся (В. Панова). 3. Ещ.. (не)установле(н/нн)о^м точно какие таинстве(н/нн)ые причины заставляют (не)которых птиц (еже)годно бросать кормные удобные места и рискуя жизнью тратя запасы жизне(н/нн)ых сил продв..гат(?)ся на суровый Север (И. Соколов-Микитов). 4. Мы оказались возле дерева(н/нн)ого забора за которым т..рчала высокая^с железная труба (А. Лиханов). 5. Интерес(?)но узнать о чём они там говорили (А. Алексин). 6. Она спросила у ребят где они живут (А. Лиханов).

2. Составьте пунктуационную схему третьего предложения.

117. Устно перестройте простые вопросительные предложения в придаточные части сложноподчинённого предложения. Что произошло с вопросительными словами (местоимениями и наречиями)? Запишите четыре-пять предложений. Обратите внимание, как изменится пунктуационное оформление предложений.

Образец. *Что можно увидеть на Солнце с помощью телескопа? — Любители астрономии могут рассказать, что можно увидеть на Солнце с помощью телескопа.*

компьютер [тэ]

виртуальный

1. Как действует термометр? 2. Какая из планет самая большая? 3. Для чего мне нужен компьютер? 4. Что такое виртуальная* реальность? 5. Когда вернётся комета Галлея? 6. Сколько галактик во Вселенной? 7. Где воздух легче — в горах или долинах? 8. Откуда берутся краски неба? 9. Когда появился первый календарь?

Обратите внимание!

Союзные слова	
Относительные	
местоимения	наречия
<i>кто, какой, который, чей, каков, сколько</i>	<i>где, куда, откуда, почему, зачем, отчего</i>
Слова-омонимы	
Союзы	Союзные слова
<i>что, как, когда</i>	<i>что, как, когда</i>

Для разграничения союза **что** и союзного слова **что** существует несколько приёмов.

- Союз **что** можно изъять (сложноподчинённое предложение превратится в бессоюзное), а союзное слово **что** изъять нельзя (оно является членом предложения и часто выделяется логическим ударением):

*Потом решили, **что** утро вечера мудренее (Л. Лагин).*
Что — союз, его можно изъять (*Потом решили: утро вечера мудренее*).

с.

[...глагол.], (**что**...). → []: [].

- Придаточную часть с союзным словом **что** можно превратить в самостоятельное вопросительное предложение:

*Мне не терпится узнать, **что** будет дальше (А. Алексин).*
Что — союзное слово, его нельзя изъять, оно является подлежащим, выделяется логическим ударением; возможно преобразование придаточной части в самостоятельное вопросительное предложение (*Что будет дальше?*).

с.с.

[...глагол.], (**что**...). → [**Что**...]?

- Союзное слово **что** можно заменить союзным словом **который**:
*Кормили дети пёстрых жадных уток, **что** кувыркались в проруби чернильной (А. Ахматова).* **Что** — союзное слово (**что** = **которые**).

с.с.

[...сущ.], (**что** = **который**...).

118. 1. Пользуясь приведёнными выше приёмами, докажите, что в предложениях, данных слева, **что** является союзом, а в предложениях, данных справа, — союзным словом.

1. Для неё уже **ясно** было, что она разлюбила Андрея Андреевича (А. Чехов).

2. Говорили, что он бухгалтер (М. Булгаков).

3. Изредка резкий удар давал знать, что клюнула рыба (К. Паустовский).

1. Я не стал **объяснять**, что я уже **выяснил** и что осталось **неясным** (А. Алексин).

2. Всё ещё стоял тот особый предвечерний зной, что бывает в южных городах в конце лета (И. Бунин).

3. Спокойно сбросить всё, что было шумом, во имя новых листьев мы должны (Е. Евтушенко).

2. Докажите, что выделенные слова являются родственными.

бухгалтер [γ]

119. Прочитайте высказывание. Спишите, расставляя недостающие знаки препинания. Укажите, чем является слово **что** — союзом или союзным словом.

Один мудрец на вопрос **что** такое счастье ответил **что** счастье — это быть искренним. Так неожиданно на первый взгляд! Ведь принято считать **что** счастье в труде в нужности людям. Но поразмыслив приходишь к согласию: и в труде нужно быть искренним иначе труд станет обузой. И людям ты нужен лишь тогда когда ты искренен с ними (Е. Носов).

Сравнительный союз **как** можно заменить синонимичным сравнительным союзом **подобно тому как**:

Радость пришла к ней сама, **как** (= **подобно тому как**) приходит голод и жажда (Р. Фраерман).

с.
[], (как...).

Ср.: Я даже несколько раз проверял, **как** он выполняет домашние задания (А. Алексин). **Как** — союзное слово (местоименное наречие), на него падает логическое ударение, оно является членом предложения — обстоятельством образа действия, его

можно заменить другим наречием образа действия (*выполняет как: хорошо, усердно, добросовестно*).

^{с.с.}
[...глагол.], (как...).

Временной союз *когда* можно заменить другим временным союзом:

Когда (= в то время как) он пришёл в себя, был уже вечер (Ю. Олеша).

^{с.}
(*Когда*...), [].

Когда (= после того как) утихла музыка, уплыл трамвай, забравший публику (В. Кривулин).

^{с.}
(*Когда*...), [].

Ср.: *Я поднимаюсь и жду, когда уйдёт гость* (А. Чехов).

Когда — союзное слово (местоименное наречие), на него падает логическое ударение, оно является членом предложения — обстоятельством времени, его можно заменить другим наречием времени (*уйдёт когда: скоро, вечером, завтра*).

^{с.с.}
[...глагол.], (когда...).

120. Выразительно прочитайте текст. Удалось ли вам почувствовать, в каких предложениях *как* является союзным словом? Выпишите их.

Учёные пишут 

В языке есть что-то похожее на алгебраические или геометрические законы. Это что-то — грамматика языка. Это те способы, которыми язык пользуется, чтобы строить предложения не только из трёх или семи известных нам слов, но из любых слов, с любым значением...

Когда вам придётся учиться иностранным языкам, не думайте, что главное — заучить побольше чужих слов. Важнее во много раз понять, как, какими способами, при помощи каких именно суффиксов, приставок, окончаний этот язык образует существительное от глагола, глагол — от существительного; как он спрягает свои глаголы, как склоняет имена, как связывает все эти части речи

в предложении. Как только вы это уловите, вы овладеете языком. Запоминание же его корней, его словаря — дело важное, но более зависящее от тренировки. Это придёт! Один словарный состав без грамматики ещё не составляет языка. Лишь поступив в распоряжение грамматики, он получает важнейшее значение (по Л. Успенскому).

121. Выпишите сначала сложноподчинённые предложения с союзами, а затем — с союзными словами. Решите орфографические задачи, расставьте знаки препинания. Какие приёмы для разграничения омонимичных союзов и союзных слов вы использовали?

1. Разг..вор прин...л такой неожида(н/нн)ый оборот что даже горячность^с Кузьмы пропала (И. Бунин). 2. Каждый серьёзный автор чу(?)ствует, знает, что выходит из(под) пера его (В. Чивилихин). 3. По каме(н/нн)ому двору я пошёл к крытым га(л/лл)ереям, что ведут в гору (И. Бунин). 4. Вид зданий менялся, как менялись (в)месте с эпохой вкусы и потребности людей (М. Андреева). 5. Тиш..на садилась к костру и долго смотрела, как подёрг..вались^с с..рневым пеплом последние угли (К. Паустовский). 6. Мы хорош..знали когда Анна Николаевна была (не)довольна (А. Лиханов). 7. Когда мне было три года семья пер..ехала в Одессу (Ю. Олеша). 8. А Динка молч..ливо и (не)подвижно сидит на крыльце ждёт когда настанет утро (В. Осеева). 9. Когда Элли прогол..далась^{сл} она увид..ла у дороги большой дом (А. Волков).

галерéя

■ ■ ■ Анализируем

122. Прочитайте. Докажите: выделенные в главной части сложноподчинённых предложений слова предупреждают, что за ней следует часть придаточная. К каким частям речи (разряду внутри частей речи) относятся эти слова?

1. Слова были совсем не те, какие теснились в душе (И. Смольников). 2. Он падал, но, поднявшись, снова упорно шёл туда, где пылало и шумело море (В. Панова). 3. Он сел против меня так, что его лицо оставалось в тени, и принялся рассматривать меня (В. Гаршин). 4. Всё, о чём рассказывалось в повести, оказывается, не было вымыслом, а случилось на самом деле (А. Алексин). 5. Всюду, где я был классным руководителем, обязательно работал литературный кружок (А. Алексин).

В главной части сложноподчинённых предложений могут быть **указательные слова** (указательные и определительные местоимения и наречия), которые указывают, что при ней имеется придаточная часть.

Марина так часто читала и перечитывала это письмо, что помнила наизусть каждое слово (В. Осева).

[^{с.} так + нареч.], (что...).

Всё, что совершается в природе, неотделимо от моей человеческой жизни (И. Соколов-Микитов).

[^{с.с.} Всё, (что...), ...].

123. Спишите, решая орфографические задачи, расставляя знаки препинания. Подчеркните средства связи в сложноподчинённых предложениях. В каких предложениях указательные слова являются необходимыми членами главного предложения, а в каких их можно опустить?

1. Ур..жай с г..ктара здесь таков какого не знают в других местах (*Г. Кублицкий*). 2. Закончив орк..странты повернулись в ту сторону где с..дел с друзьями Пётр Ильич и за..плодировали стуча смычками по пюпитрам* (*Е. Дулова*). 3. (*Не*)даром всюду^м куда пр..ходил он тогда его встречали улыбками весёлыми во..гласами (*К. Чуковский*). 4. Колючие чертоп..лохи на ж..рной и влажной почве цветника дост..гали таких больших размеров что казались чуть(*ли*) не деревьями (*В. Гаршин*). 5. Жгли^с всё что только могло г..реть (*А. Новиков-Прибой*). 6. На десятки и сотни вёрст стояла та глубокая тиш..на какая быва..т только в пустын.. (*К. Паустовский*).



124. Выполните тест 2.2.

125. Определите, в каких предложениях выделены союзы, а в каких — союзные слова. Найдите «четвёртое лишнее».

I. 1. Я даже составил и выучил наизусть текст своей первой педагогической беседы, где было много примеров из жизни, пословиц

и поговорок (А. Алексин). 2. Мы забрались на самую верхушку зелёного холма, откуда был виден весь городок (А. Алексин). 3. В девять часов утра, когда начиналась убийственная жара, у него на кораблях прекращались все работы (А. Новиков-Прибой). 4. А она вдруг послала всем воздушный поцелуй и убежала за красную занавеску, куда убегали все артисты (В. Драгунский).

II. 1. Я должен рассказать тебе, что ещё случилось (А. Алексин). 2. Бывает, что и на солнце затмение находит (А. Новиков-Прибой). 3. Мне нравилось, что он живёт в порту, над самым морем, среди кораблей и матросов (К. Чуковский). 4. Но я-то знал, что так нельзя — жить, извиваясь и скользя (Л. Мартынов).

III. 1. Не понять не ждавшим им, как среди огня ожиданием своим ты спасла меня (К. Симонов). 2. Как я выжил, будем знать только мы с тобой (К. Симонов). 3. Никто не видел тётю Полю плачущей, как никто не видел её улыбающейся (Ю. Нагибин). 4. Гуцин фантазировал, как должен был выглядеть ангел в своём целостном виде (Ю. Нагибин).

126. Закончите составление таблицы. Дополните её примерами из упр. 122, 125. Подготовьте учебное сообщение «Средства связи в сложноподчинённом предложении».

Средства связи в сложноподчинённом предложении

Средство связи	Где располагается	Является ли членом предложения	Пример
1. Союз		Не является	
2. Союзное слово (относительное местоимение или наречие)		Является членом придаточного предложения	
3. Указательное слово (указательное и определительное местоимение или наречие)		Является членом главного предложения	

127. Выполните тест 2.3.



§ 14. Основные виды придаточных частей в сложноподчинённом предложении

Анализируем

128. В сложноподчинённых предложениях найдите главную и придаточную части. В каких предложениях в главной части есть слово, к которому относится придаточная часть? Назовите средства связи частей. Поставьте вопрос от главной части к придаточной. Какие смысловые отношения складываются между частями? Выполнить задания и ответить на вопросы вам помогут данные ниже схемы предложений.

1. На следующий день Глеб принёс фотографию, где он сидел в гамаке рядом с каким-то мужчиной (*А. Алексин*). 2. В истории человечества, с тех пор как стали появляться на свете военные корабли, немало было морских сражений (*А. Новиков-Прибой*). 3. Он писал так, что люди запоминали его стихи с детства (*В. Шкловский*). 4. А два часа спустя^М там, где вода сливается с небом, показался белый дымок (*В. Осева*). 5. Павел увидел свой рисунок так ясно, словно он был уже готов (*В. Панова*). 6. Серёжа питает к нему почтение и интерес, потому что дядя Толя умеет сочинять стихи (*В. Панова*).

1. [...сущ.], (*где...*).
2. [...], (*с тех пор как...*), [...].
3. [...глагол. + *так*], (*что...*).
4. [...там, (*где...*), ...].
5. [...так + наречие], (*словно...*).
6. [], (*потому что...*).

гама́к

В сложноподчинённом предложении различают следующие виды придаточных частей: **определятельные, изъяснительные, обстоятельственные** (места, времени, причины, цели, условия, уступки, следствия, образа действия, степени, сравнительные).

Вид придаточной части определяется по нескольким признакам:

1) к чему присоединяется придаточная часть (к одному слову в главной части или ко всей главной части);

2) с помощью чего присоединяется (союз, союзное слово, указательное слово);

3) какие смысловые отношения складываются между главной и придаточной частями.

Строение сложноподчинённого предложения можно изобразить с помощью схемы. Схема показывает, к чему присоединяется придаточная часть, каковы средства связи частей, как они располагаются относительно друг друга.

То, что было раньше незнакомым, близким сердцу делается тут (Н. Заболоцкий).

[То, ^{с.с.} (что...), ...].

Бискайский залив на этот раз встретил нас мирно, хотя навстречу нам и катилась крупная зыбь (А. Новиков-Прибой).

[], (хотя...).

129. 1. Спишите, решая орфографические задачи, расставляя знаки препинания. Постройте схемы сложноподчинённых предложений. Устно охарактеризуйте придаточные части по трём указанным выше признакам.

1. Если приложить рак..винку к уху то слыш..н тихий как(бы) изд..лека ровный гул (В. Панова). 2. Там где с..дели дети у Лежа..чего камня р..стения слой за слоем л..жились друг на друга тысяч..лет (М. Пришвин). 3. Для того что(бы) можно было в темноте раз..скивать противника мостики были вооруже(н/нн)ы^м ночными глазами электрических прожекторов (А. Новиков-Прибой). 4. И всё вокруг было так однообразно^с что вскор.. уже не стало силы гл..деть (в)даль (сонно)светлого горизонта и напряжё(н/нн)о ждать от него чего(то) (И. Бунин). 5. Глядя со стороны трудно пожалуй понять (от)чего прощаясь каждый из нас берёт с собой горстку тревожной этой земли (М. Танк). 6. В холодные зимы в метели у той у д..лёкой черты солдат согревали ш..нели^ф что шила заботливо ты (М. Исаковский).

прожектор

2. Определите роль слова **что** в 4-м и 6-м предложениях.

§ 15. Сложноподчинённые предложения с придаточными определительными

■ ■ ■ Анализируем

130. 1. О каких двух ситуациях сообщается в сложном предложении? Как они взаимосвязаны? Какая часть сообщает о предмете, явлении, лице, а какая определяет этот предмет, явление, лицо?

1. Мне приснился^с сон, которого никогда не мог я позабыть (А. Пушкин). 2. Я оказался на острове в дни, когда белые канадские гуси готовились улетать (В. Песков). 3. Тогда человек десять побежали в ту сторону, где от площади начинались три узенькие улочки (Ю. Олеша). 4. Их энергия^ф и силы могут пригодиться для более ответственных моментов, какие в дальнейшем плавании неожиданно выпадают на долю моряков (А. Новиков-Прибой). 5. Люблю великий наш простор, что отражён^м не только в поле (И. Сельвинский). 6. В гостинице, куда они подъехали, был приготовлен ужин (С. Бабаевский).

энергия

2. Может ли придаточная часть данного вида стоять перед главной частью?

Придаточная определительная относится к существительному в главной части (оно может иметь при себе указательное слово), отвечает на вопрос *какой?*, обозначает признак предмета, явления, лица и прикрепляется к главной части с помощью союзных слов *который, какой, чей, что, когда, где, куда, откуда*.

Кто мог помешать ему вернуться в город, где он родился и жил до самой войны? (В. Панова).

[...сущ.], (где...)?

Обратите внимание! Союзные слова *который, какой, чей* в схеме записываются в начальной форме.

Прохожий, о котором шла речь, преспокойно шёл по тротуару (Л. Лагин).

тротуár

[Сущ., (который...), ...].

131. 1. Прочитайте. Перескажите текст. Какие синтаксические конструкции используются для характеристики различных групп лексики?

Если сравнивать русский язык с очень близкими к нему славянскими языками: польским, словацким, болгарским, чешским и т. д., то обозначаются три основные словесные сферы.

Первая состоит из слов, которых нет в русском языке. Например, *рахунк* — *счёт* (польское), *праховка* — *тряпка* (словацкое), *лудый* — *сумасшедший*, *маса* — *стол*, *кышта* — *дом*, *щерка* — *дочка* (болгарское)...

Вторая сфера — слова, которые и звучат, как у нас, и означают то же самое: *день*, *ночь*, *рыба*, *добрый*, *здравствуйте*, *муж*, *жена*, *три*, *пять*, *молоко* (*млеко*), *корова* (*крава*), *вино*, *голова*... Таких слов тысячи.

Третья сфера самая любопытная: слова, которые звучат одинаково, но обозначают совсем другие понятия. Слово *стая* есть и у нас, но обозначает оно в Болгарии уже не стаю (птиц), а комнату, а слово *диван* в Польше означает ковёр. В словацких городах на каждом шагу встречается слово «Позор!». Оно означает «Внимание!» (*В. Солоухин*).

2. Знаете ли вы, что слова третьей сферы называют **межъязыковыми омонимами** или «ложными друзьями переводчика»? Как вы думаете, почему они так называются? Можете ли вы привести примеры таких слов из русского и белорусского языков?

максимáльный

132. Прочитайте. Запишите предложения с придаточными определительными частями. Обведите слово в главной части, к которому относится придаточная часть. В ней подчеркните союзное слово как член предложения.

Обычный мыльный пузырь

Оказывается, это совершенное физическое состояние тела, когда при минимальных энергетических затратах достигается максимальная экономичность...

Поэтому понятен интерес, который проявляется к мыльному пузырю как к объекту научных исследований не только физиками и математиками, но и архитекторами, а также представителями других технических дисциплин. Говорят, что в ходе одной из

исследовательских работ, проведённых в 1987 году, физики сумели создать такую идеально натянутую мыльную оболочку, которая продержалась целых 346 дней, почти год (*С. Бернатосян*).

133. Прочитайте. Определите стиль речи. Чем отличается употребление союзных слов *который* и *какой* в русском и белорусском языках?

Учёные пишут

Наиболее распространёнными в русском языке являются предложения с союзными словами *который* и *какой*. Слово *который* можно считать универсальным выразителем определительных отношений. Слово *какой* в русском языке менее употребительно, оно выражает дополнительные оттенки уподобления, сходства, соответствия норме.

В русской речи белорусов отмечается стремление к более частому употреблению сложноподчинённых предложений с союзным словом *какой*, что можно рассматривать как влияние белорусской синтаксической системы, где слово *які* является нейтральным и наиболее частым, а слово *каторы* — стилистически отмеченным, имеющим оттенок разговорности (*П. Шуба*).



П. П. Шуба
(1926—2000)

134. Используя сведения из упр. 133, письменно переведите текст на русский язык.

— Ты надзяляеш мяне якасцямі, за якія крытыкуюць. Пачытай сучасныя раманы.

— Але літаратар неглыбокі з цябе пісаў бы адмоўнага тыпа. Можна спісаць усе твае якасці, якімі я захапляюся, і ты будзеш адмоўны. Але каб той жа літаратар паглядзеў на цябе маімі вачамі, то ўбачыў бы арганізатара, якіх нам так не хапае... У мяне, як у кожнага дойдзіда, ёсць жаданне ўбачыць сваю смелую фантазію здзейснай у поўнай натуре. Ты ўяўляеш, што гэта значыць для мяне — збудаваць мікрараён такім, якім задумалі мы з табой! (*наводле І. Шамякіна*).

Обратите внимание!

• Придаточная определительная часть всегда стоит после существительного, к которому она относится.

Дом, где мы жили в Ленинграде, разрушен (В. Панова).

[...сущ., (где...), ...].

Я направился к тому месту, где была у меня спрятана лодка и продовольствие (М. Пришвин).

[...то + сущ.], (где...).

• Союзные слова **который, какой** в роде и числе согласуются с опорными словами в главной части, союзное слово **чей** — с определяемым словом в придаточной части.

Я обратился к Ивану Семёновичу, которого очень уважаю. — Я обратился к Ивану Семёновичу, чьё мнение для меня очень важно.

135. Объедините главную и придаточную части. Запишите сложноподчинённые предложения с придаточной определительной.

1. В русских газетах тон статей заметно менялся (*которые мы получали*). 2. Те редкие^ф минуты были самые отрадные для Тани (*когда после работы мать выходила во двор отдохнуть на траве возле грядки*). 3. На маленькой полянке лежала тень (*где посредине в сером пепле ещё таились невидимые искры*). 4. Улица называется Дальняя (*где живёт Серёжа*). 5. Он шёл не своей обычной неторопливой^с походкой, а быстрыми и резкими шагами (*какой ходят во время прогулок*). 6. Писатель ответил на наши вопросы (*чьи книги нам очень понравились*). 7. Обрывки фраз долетали из разных уголков зала (*между которыми не было никакой связи*).

136. Прочитайте. По смыслу определите «границу» между «территориями» частей в составе сложного предложения. Спишите, решая орфографические задачи, расставляя знаки препинания. Составьте схемы сложноподчинённых предложений с придаточной определительной.

1. Наш лес назва(н/nn)ый Самойловским пер..резают глубокие буераки по дну которых струятся р..дниковые ручейки впадающие

в лесную речку Езу (*В. Солоухин*). 2. По бокам улицы возвышались^с вел..колепные дома из зелё(*н/нн*)ого мрам..ра стены которых были украше(*н/нн*)ы изумрудами (*А. Волков*). 3. Солдаты с завистью^м смотрели на проносившиеся мимо нас товарные в..гоны из открытых дверей которых выглядывали лошади(*н/нн*)ые морды (*В. Гаршин*). 4. В ту стари(*н/нн*)ую пору о которой идёт реч(?) женщины носили дли(*н/нн*)ые платья и чепчики (*Л. Кудрявцева*). 5. Пр..казал Суворов насыпать такой(*же*) вал какой шёл вокруг крепости и стал обучать солдат (*С. Алексеев*).

137. 1. Прочитайте. Чем объясняется разнообразие средств связи, с помощью которых придаточная определительная часть присоединяется к главной?

1. Наиболее грус(?)ным был час, когда я дошёл наконец^м к местам, особенно мне дорогим. Вот береж..к, на котором я любил сидеть с удочкой. Не было у реки теперь луга, где на моей памяти мальчишки пас(?)ли лошадей (*В. Песков*). 2. Они танц..вали танец, какой обыкновенно танцуют весёлые эвенки* на пе..аном берегу Тугура в час, когда восходит над лесом луна (*Р. Фраерман*). 3. В ту минуту, когда я собираюсь л..житься, ш..рокая бледная полоса лунного света ясно оз..ряет место, где я лежу (*В. Гаршин*). 4. В то лето, как побывал Сёмка в городе, он стал пригляд..ваться к церковке^ф, которая стояла в деревне Талица, что в трёх верстах от Чебровки (*В. Шукшин*).

2. Выпишите слова с пропущенными буквами. Объясните их правописание.

138. Спишите в соответствии с орфографическими нормами, вставляя подходящее по смыслу союзное слово.

1. Я помню час, ... (*в*)дали вершин седые льды румянц..м в..пыхнули (*В. Осеева*). 2. Элли долго ра(*с/сс*)казывала о ш..рокой канза..кой степи, ... летом всё так серо и пыльно (*А. Волков*). 3. В столовой, ... они вошли, всё было готово^м для уж..на (*В. Гаршин*). 4. (*Кое*)кто из идущих в рядах взгл..нул на открытое окно, ... неслась лёгкая музыка (*В. Панова*). 5. Я думал о людях, ... жизнь была связа(*н/нн*)а с этими берегами (*К. Паустовский*). 6. Пахнет морем и сеном, ... навале(*н/нн*)о на пристанях (*К. Паустовский*).

7. (Не)приятельские крейсера не имели такого большого хода, ... обл..дал «Быстрый» (А. Новиков-Прибой). 8. Я часто встречался с извес(?)нейшим поэтом нашим Александром Сергеевичем Пушкин..м, ... хаживал^{с.л} к нам в пансион* к брату своему (М. Глинка).

Кр 139. Представьте, что вы корректор*. Вам необходимо исправить синтаксические ошибки.

1. Самолёт благополучно приземлился на аэродроме, в котором прилетел наш товарищ. 2. Дом стоял на пригорке, который смотрел окнами на речку. 3. Я усадил ребят вокруг телевизора на стулья, которые пришли посмотреть мультфильм «Бременские музыканты». 4. Вместе с осликом пел песню главный герой, который весело встряхивал ушами в такт музыке. 5. Которые пишут письмо турецкому султану, Репин изобразил на картине запорожцев. 6. Возле бассейна с белыми медведями толпились ребята, которые с удовольствием плескались в холодной воде (из журнала «Русский язык в школе», примеры С. Бондаренко).

Придаточная определительная часть может относиться к местоимению в главной части: [...тот], (кто...); [такой...], (какой...); [...каждый], (кто...); [...все], (кто...).

Понятие Родины вмещает всё, что может вместить наша жизнь (К. Паустовский).

с.с.
[...всё], (что...).

Скорее всего, он рисовал то, что видел вокруг себя (В. Песков).

с.с.
[...то], (что...).

140. Постройте схемы сложноподчинённых предложений с придаточными определительными. Местоимения каких разрядов выступают в качестве указательных слов?

1. Всё, чему учили в музыкальных^{с.л} классах, давалось ему слишком легко (Е. Дулова). 2. Тут произошло такое, чего никто^м не ожидал (Ю. Олеша). 3. Кто из нас ни приходил к Куприну, каждого он просил написать на столе «что вздумается» (К. Чуков-

ский). 4. И всё, о чём мечталось, уже сбылось, и что не удавалось, то удалось (*Л. Мартынов*). 5. Всякому, кто хоть бегло перелистает летопись его жизни и творчества, бросится в глаза раньше всего необъятное количество рассказов, повестей, стихотворений и сказок, написанных^м им в те годы (*К. Чуковский*). 6. Берега с обнажёнными корневищами пней, с налимыми^с норами и всем, что составляло когда-то тайну реки, теперь были сухими и пыльными (*В. Песков*). 7. В класс она вошла совсем не такой сияющей, какой полчаса назад вбежала на школьный двор (*Б. Васильев*). 8. Тот, кто обуздал гнев, победил сильного врага (*пословица*). 9. Лишь тот, кто ночью переправляется через реку, оценит ясный день (*пословица*).

141. 1. Прочитайте афоризмы. Какой темой они объединены? Какой тип предложений используется для передачи обобщённой мысли?

I. 1. Кто не умеет с толком употребить своё время, тот первый жалуется на его нехватку (*Ж. Лабрюйер*). 2. Ничего не откладывать на завтра — вот секрет того, кто знает цену времени (*Э. Лабуле*). 3. Время всегда будет уважать и поддерживать то, что крепко, но обратит в прах то, что кажется непрочным (*А. Франс*). 4. День дорог для того, кто умеет жить (*Э. Шпитцнер*).

II. 1. Тот, кто хлопочет о других, всегда исполнен уверенности в себе, как человек, который добивается справедливости (*Ж. Лабрюйер*). 2. Добрый человек не тот, кто умеет делать добро, а тот, кто не умеет делать зла (*В. Ключевский*). 3. Только тот может горячо любить добро, кто способен от всей души, непримиримо ненавидеть зло (*Ф. Шиллер*).

2. Объясните правописание **не** с различными частями речи.

3. Запишите одну из групп афоризмов. Постановку знаков препинания объясните с помощью схем пунктуационных правил.

драматический

■ ■ ■ **Анализируем**

142. Попробуйте заменить придаточную определительную часть причастным оборотом. Всегда ли возможна такая замена? Предположите, от чего это зависит.

1. Спектакль, который поставлен в драматическом театре, имел огромный успех. 2. Спектакль, о котором я тебе рассказывал, имел огромный успех. 3. Спектакль, который поставили в драматическом театре, имел огромный успех.

Придаточные определительные с союзными словами **который, какой, что** можно заменить синтаксическими синонимами — причастными оборотами.

Замена возможна, если:

1) союзные слова употреблены в именительном или винительном падеже без предлога;

[...сущ.], (**который, какой, чей** в И. п./В. п. без предлога...).

2) от глагола-сказуемого придаточной части в форме настоящего или прошедшего времени образуются соответствующие причастия.

[...сущ.], (глагол → причастие).

И услышу гитару, которая вторит органу (А. Межиров). — *И услышу гитару, вторящую органу*.

143. Прочитайте. Расскажите о синонимии придаточной определительной части и причастного оборота на примере приведённых текстов. Какие условия необходимы для замены придаточной части причастным оборотом? В каких случаях замена невозможна?

1. Путники бодро шагали по лугу, усеянному великолепными белыми и голубыми цветами. Пройдя около часа, они остановились перед оврагом, который тянулся по лесу вправо и влево (А. Волков).

2. Железный Дровосек и Страшила погнали плот через речку, за которой начиналась чудесная равнина, кое-где покрытая весёлыми рощами и вся освещённая солнцем (А. Волков).

144. Прочитайте текст. Определите стиль речи. Перескажите текст. Какие конструкции позволяют разнообразить речь, избегать скопления сложноподчинённых предложений с союзным словом **который**?

Сколько звёзд мы видим на небе?

Невооружённым глазом на ночном небе можно увидеть до трёх тысяч звёзд. При этом бросается в глаза, что они различны по своей яркости. Существует группа особенно ярких звёзд, которые называют «звёздами первой величины». Затем идут звёзды «второй величины» и т. д.

Яркие звёзды беспорядочно^о разбросаны по всему небу. Но человек в своём стремлении везде навести порядок уже в древности

объединил^о их в группы — созвездия, которые напоминали ему людей, животных или другие предметы. Например, зимой^м на небе мы видим Орион — группу из семи звёзд, похожую на подпоясанного^с человека. А в северной части неба можно увидеть большой ковш из семи звёзд второй величины. Южане, давшие названия созвездиям и знавшие о медведях лишь понаслышке, вообразили у них длинный хвост и назвали это созвездие Большой Медведицей (*из энциклопедии «Что есть что»*).

145. Из двух предложений составьте и запишите: а) простое предложение с обособленным членом; б) простое предложение с вводной конструкцией; в) сложноподчинённое предложение с придаточной определительной. Охарактеризуйте речевые ситуации, в которых предпочтительнее употребить тот или иной вариант.

1. Мы прочитали интервью с талантливой молодой певицей. Она представляла Беларусь на международном конкурсе. 2. Эта песня популярна до сих пор. Она написана двадцать лет назад.

146. Какие варианты придаточной определительной части вы бы предложили? Запишите составленные вами предложения.

1. Наверное, счастливым можно назвать человека,
2. По-моему, интеллигентный человек — это тот человек,
3. Талантливым я считаю такого человека,
4. Бывают такие обстоятельства,
5. Не было случая,

интеллигѐнтный, интеллигѐнтность, интеллигѐнция

147. Прочитайте текст. Докажите, что между предложениями текста связь параллельная. Спишите, расставляя недостающие знаки препинания.

Хочется прикоснуться к белорусской земле которая в считанные весенние дни надевает голубое покрывало подснежников по которой ходили воодушевлѐнные Адам Мицкевич и Максим Богданович, Янка Купала и Якуб Колас.

Хочется славить землю которая дала героя Чили Игнатия Домейко, героя США, Франции и Польши Тадеуша Костюшко, исследователя Арктики Андрея Вилькицкого, исследователя Байкала

Ивана Черского, мужественного капитан-лейтенанта Александра Казарского чей подвиг остался «потомкам в пример».

Хочется пройти весенним утром по земле которая родила Фёдора Достоевского художников Ивана Хруцкого и Витольда Бялыницкого-Бирулю; скульптора, автора новгородского памятника «Тысячелетие Руси» Михаила Микешина; гениальных Юдея Пэна и его ученика Марка Шагала; по земле которая вдохновляла Василя Быкова приняла прах Константина Симонова (*из газет*).

148. Начертите в тетради таблицу и заполните в ней первый пункт. Остальные пункты будут заполняться по мере изучения видов придаточных частей.

Виды придаточных частей в сложноподчинённом предложении

Вид придаточной части	К чему относится?	На какой вопрос отвечает?	Каковы смысловые отношения между частями?	Чем присоединяется?
1. Определительная 2. Изъяснительная 3. Обстоятельные: 1) места 2) времени ... 10) ...				

149. 1. Прочитайте. Найдите сложноподчинённые предложения с придаточной определительной. Составьте схемы этих предложений.

Пр 2. Напишите мини-сочинение по данному началу (по выбору). Озаглавьте его.

I. Художник создаёт в своих произведениях не только образы людей, которых он видит вокруг себя, изображает не только события, которые протекали в его время на его глазах. Кистью и красками можно оживить дела давно минувших дней, заставить жить и действовать людей, имена которых стали достоянием истории (*М. Андреева*).

II. Какие стихи Пушкина ты запомнил самыми первыми?

Про кораблик, что «бежит себе в волнах на раздутых парусах»? А может быть, про золотого петушка, который сидел на спице, или про умную золотую рыбку из синего-синего моря? Читаешь сказки Пушкина и чувствуешь, видишь всё, о чём написал поэт (по Л. Кудрявцевой).

III. При помощи русского языка можно выразить тончайшие оттенки мысли, раскрыть самые глубокие чувства. Нет такого понятия, которое нельзя было бы назвать русским словом. Ведь всё, о чём мы узнаём из книг, воплощено в слове, вне слова не существует! Всё, чего достигли люди, совершается при помощи языка: без него было бы невозможно согласовывать наши действия, совершенствовать ремёсла, развивать науку, технику, обогащать искусство, создавать литературу.

Однако язык становится могучим и гибким орудием, если им пользоваться умело. Ведь любое орудие приносит наибольшую пользу в руках того, кто знает его секреты, владеет им как мастер (по И. Голуб).

150. 1. Прочитайте текст. Озаглавьте его. Какой тип предложений преобладает в тексте? Почему?

2. Найдите сложноподчинённые предложения с придаточной определительной. Назовите средства связи частей.

3. Спишите текст, решая орфографические и пунктуационные задачи.

Тому кто хочет пр..обрести умение работать (*не*)уклонно идти к цели полезны будут такие советы.

1. Делай сначала.. то что надо а потом то что хочет(?)ся. Иначе по..вившийся интерес может помешать тебе выполнить об..зательную програ(*м/мм*)у.

2. Если ты почу(?)ствовал желание занят(?)ся тем или иным делом занимайся стараясь глубоко вникнуть в его суть.

3. Ставь цель (*не*)взирая на трудн..сти. Об..зательно ..делай то что намече(*н/нн*)о.

4. Постоянно поддерж..вай в себе вдохн..вение, желание учит(?)ся и трудит(?)ся. «Самое важное в каждом деле, — по..ч..ркивал И. П. Павлов, — пр..одолеть момент когда не хочет(?)ся работать» (по Л. Каганову).

§ 16. Сложноподчинённые предложения с придаточными изъяснительными

■ ■ ■ Анализируем

151. Прочитайте. Найдите в главной части сложноподчинённых предложений слово, к которому относится придаточная часть. Что обозначают эти слова? На какие вопросы отвечает придаточная часть?

1. Тогда я ещё не знал, какая страшная история вскоре произойдёт. 2. Я радовался, как ребёнок, что буду в одном кружке с Наташей Кулагиной. 3. А Тимошка стал, кажется, немного сомневаться, могу ли я отгадывать на расстоянии. 4. Мне было непонятно, что общего между пищей и книгами. 5. Усевшись сзади, она догадалась наконец спросить, к кому я приехал. 6. Малыши требуют, чтобы им по многу раз перечитывали любимые книжки, пересказывали любимые сказки (А. Алексин).

Придаточная изъяснительная часть относится к слову со значением речи, мысли, чувства, «изъясняет» (истолковывает, раскрывает) его смысл, отвечает на падежные вопросы и присоединяется к главной при помощи союзов *что, чтобы, будто, ли* и др., а также союзных слов *что, где, когда, сколько* и др.

Под утро я снова вышел на верхнюю палубу и удивился, насколько изменилась погода (А. Новиков-Прибой).

[...глаг.], (*насколько...*).

Куприн из озорства стал уверять, будто Рыбников — японский самурай (К. Чуковский).

[...глаг.], (*будто...*).

152. Продолжите предложение, используя различные союзные слова. Меняется ли при этом вид придаточной части? Почему? Каким членом предложения являются союзные слова в придаточной части?

Я не знаю, *что (кто, какой, чей, сколько, где, когда, как, почему, зачем)...*

153. 1. Перестройте простые предложения в сложноподчинённые с придаточной изъяснительной. Какие средства связи вы использовали?

1. Знак «Уступить дорогу» указывает на необходимость пропустить транспортное средство, следующее по пересекаемой дороге. 2. Знак «Скользкая дорога» предупреждает об опасном участке дороги с повышенной скользкостью дорожного покрытия. 3. Преподаватель требует от студентов внимательности на лекциях. 4. Меня спросили о планах на каникулы.

2. Охарактеризуйте формы причастий.

154. 1. Прочитайте. С помощью каких синтаксических конструкций передаётся отношение Микеланджело к скульптуре? Проанализируйте значение опорных слов в сложноподчинённых предложениях с придаточной изъяснительной.

2. Спишите, расставляя недостающие знаки препинания, решая орфографические задачи.

1. Всем своим и(с/сс)ку(с/сс)твом Микеланджело хочет нам показать что самое красивое в пр..роде это человеческая фигура. 2. Мне всегда казалось что скульптура светоч(?) ж..вописи писал Микеланджело. 3. О скульптуре Микеланджело говорил что «это первое из и(с/сс)ку(с/сс)тв» ссылаясь на библейскую^с л..генду. 4. Он верил что точно так(же) как в пр..роде залож(н/нн)а красота в человеке залож(н/нн)о добро. 5. Микеланджело считал себя в первую очередь скульптором. В гордых думах быть может грезилось* ему что в его резце^ф нуждае(?)ся не только мрам..рный блок выбра(н/нн)ый им для^м работы но и каждая скала гора (по Л. Любимову).

библейский

В качестве опорного слова в сложноподчинённых предложениях с придаточной изъяснительной выступают слова различных частей речи: **глаголы** (сказать, понимать, думать, спросить, верить, чувствовать, хотеть), **существительные** (мысль, сообщение, надежда, вопрос, приказ), **прилагательные** (рад, счастлив, доволен), **предикативные наречия** (важно, нужно, понятно, известно), а также **несвободные словосочетания с главным словом** — глаголом (давать слово, обратить внимание, делать вид, питать надежду, подать знак).

В конце января 1837 года по городу распространилась весть, что поэт ранен на дуэли (В. Шкловский).

с.
[...сущ.], (что...).

Я делал вид, что у меня болит голова (А. Беляев).

с.
[...глагол.], (что...).

Придаточная изъяснительная может пояснять в главной части указательное слово *то*.

Началось с того, что наш директор повёл как-то речь о различных устарелых словах (К. Чуковский).

с.
[глагол. + *то*], (что...).

155. 1. Прочитайте текст. Выпишите сложноподчинённые предложения с придаточной изъяснительной частью. Подчеркните опорные слова. Каково их значение?

Я очень люблю гитару, этот нежный, певучий, выразительный инструмент, и мне часто приходится слышать артистов, виртуозно владеющих этим инструментом... Но всё-таки я никогда до этого случая не мог себе даже представить, что деревяшка со струнами и десять человеческих пальцев могут создать такую полную и гармоничную, певучую музыку. Ящик диковинного^о старика пел серебряными^о звуками, точно отдалённый прекрасный хор, составленный из детей, женщин или ангелов...

Кто не знает этого вальса в фортепианном исполнении, весьма трудного по технике? И я с радостью и изумлением не только услышал, но, мне кажется, почти увидел, как со струн, натянутых на ящик, вдруг посыпались блестящие, редкой драгоценности камни, переливаясь, сверкая, зажигаясь глубокими разноцветными огнями. Бог жонглирует брильянтами (А. Куприн).

Рр

2. Звучание какого музыкального инструмента нравится вам? Расскажите.

156. Составьте сложноподчинённые предложения с придаточными изъяснительными, где бы в качестве опорного компонента выступали: а) формы одного глагола; б) слова разных частей речи, словообразовательно или по значению связанные с глаголом; в) несвободные словосочетания с главным словом — глаголом.

А. 1) Он понимает, что

Понимать, что

Понимая, что

2) Я удивился, что

Удивившись, что

Я удивлён, что

Б. 1) Верю, что

Верить, что

... вера, что

Верно, что

2) Я радовался, что

Я рад, что

... радость, что

Мне радостно, что

В. 1) Мы пришли к выводу,
что

2) Они сделали вид,
будто

Чужая речь, оформленная как придаточная изъяснительная часть сложноподчинённого предложения, называется **косвенной речью**. Косвенная речь может передавать сообщение, побуждение, вопрос.

Вопрос, переданный в косвенной речи, называется **косвенным вопросом**. После косвенного вопроса вопросительный знак не ставится.

Ср.: *Егор, пожимая мне руку, осведомился: «Прочитали ли вы мою книгу?»* и *Егор, пожимая мне руку, осведомился, прочёл ли я его книгу* (М. Булгаков).

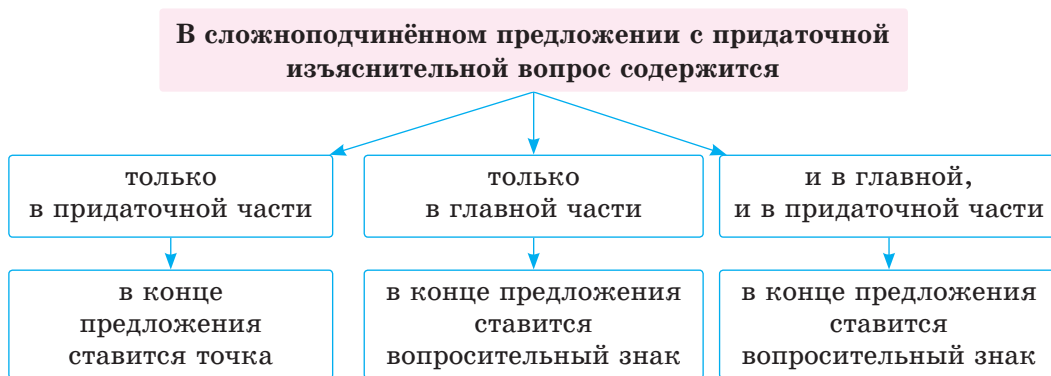
осведомиться

157. Сгруппируйте сложноподчинённые предложения с придаточной изъяснительной в зависимости от того, передают ли они: а) сообщение; б) побуждение; в) вопрос. Какие средства связи используются в каждом из этих случаев? Какое значение имеют опорные слова?

1. Я просил, чтобы меня никто не провожал на железную дорогу (В. Гаршин). 2. От командира казачьей сотни^{с1} прискакал казак с известием, что турки начали наступать (В. Гаршин). 3. Я спрашивал у него, почему он не пишет стихов (К. Чуковский). 4. От тётки

поступили сведения, что племянница к ней не приезжала (*В. Панова*). 5. Просительница настаивала, чтобы печать была непременно (*В. Шкловский*). 6. Я имел право поинтересоваться^с, всё ли в порядке в автобусе^{сн} (*А. Алексин*). 7. Мистер Бейли распорядился, чтобы вы больше не ходили ко мне на радиостанцию (*А. Беляев*). 8. Его сиятельство граф потребовал, чтобы умелый стрелок-лесничий неотступно сопровождал его на охоте (*В. Осеева*).

158. 1. Пользуясь алгоритмом, объясните постановку знаков конца предложения.



1. Пьеса «Лиса и виноград» довольно сложная. Поэтому я спросил режиссёра, поняли ли её зрители (*К. Паустовский*). 2. Все ли мы понимаем, какое это сокровище — речка? (*В. Песков*). 3. Вы помните, бывало ли с вами так? (*М. Пришвин*). 4. Слышишь, как жалобно кричит чайка над шумящим, взволнованным морем? Видишь, как бесприютно вьётся она в тусклом осеннем тумане, качаясь по холодному ветру на упругих крыльях? Слышишь, как дико завывает ветер во мраке? (*И. Бунин*).

**** 2.** Определите роль слова **ли** в первых трёх предложениях.

159. Прочитайте вслух. В чём смысловое и интонационное различие предложений?

1. Вы не знаете, почему он уходит из библиотеки? (*Ю. Домбровский*). — Вы не знаете, почему он уходит из библиотеки.

2. Вы хотите, чтобы у Ивана Васильевича температура поднялась? (*М. Булгаков*). — Вы хотите, чтобы у Ивана Васильевича температура поднялась.

температу́ра

160. Спишите, решая орфографические задачи и расставляя знаки препинания. Особое внимание обратите на знаки конца предложения.

1. Кто сказал что Земля ум..рла Нет она зат..илась (*на*) время (*В. Высоцкий*). 2. Кто поверил что Землю сожгли Нет она поч..рнела от горя (*В. Высоцкий*). 3. Видно я в ра(*с/сс*)ветный тихий миг понял (*от*)чего летают птиц.. (*М. Танк*). 4. Как ра(*с/сс*)казать что за цветы эдельвейсы (*К. Паустовский*). 5. Учительница спросила как их зовут (*Р. Фраерман*). 6. Да разве вы не вид..те что на нём рисунок волны (*К. Паустовский*). 7. Я пытался ра(*с/сс*)просить дедушку куда мы завтра отправляемся (*В. Машков*). 8. Кто сказал тебе что нет на свете настоящей верной вечной любви (*М. Булгаков*).

161. Заполните в тетради следующий пункт таблицы «Виды придаточных частей в сложноподчинённом предложении» (упр. 148).

эдельвéйс [дэ] [в']

Сложноподчинённые предложения с придаточными обстоятельными

§ 17. Сложноподчинённые предложения с придаточными места

■ ■ ■ **Анализируем**

162. Спишите сложноподчинённые предложения, придаточные части заключите в скобки. От главной части поставьте вопрос к придаточной. Назовите средства связи придаточной части с главной.

1. Там, где мчались весенние потоки, теперь везде потоки цветов (*М. Пришвин*). 2. Всюду, где ни живёт человек, он оставляет самого себя (*П. Павленко*). 3. Мысли сами занесли его туда, где он, казалось, наотмашь захлопнул дверь (*А. Толстой*).

Придаточная места относится к указательным словам *там, туда, оттуда, везде, всюду, отовсюду* в главной части, отвечает на вопросы *где? куда? откуда?*, обозначает место действия и присоединяется к главной части с помощью союзных слов *где, куда, откуда*.

*Он падал, но, поднявшись, снова упорно шёл туда, где пы-
лало и шумело море (В. Панова).*

[...туда], (где...).

Придаточная места может употребляться для уточнения обстоятельства места (*где именно? куда именно?*).

Она часто отводила взгляд в сторону и устремляла вдаль, где крутые горы, осенённые лесом, стояли над самой рекой (Р. Фраерман).

[...обст. места], (где...).

163. Спишите, раскрывая скобки, вставляя пропущенные буквы, расставляя знаки препинания. Постройте схемы сложноподчинённых предложений с придаточными места.

1. Радос(?)но (*на*)перебой трезвонили над Донцом над зелёными горами к..локола уносились туда где в яс(?)ном воздухе стремилась к небу белая ц..рковка на горном перевале (*И. Бунин*). 2. В отличии..от^м белого саксаула обитающего на закреплённых^с песках ч..рный саксаул поселяется^{с^л} всюду где есть бли..кие грунтовые воды (*А. Кременской*). 3. Пузырьки этого газа обнаруж..вают всюду, где пласты льда нач..нают подта..вать (*из газет*). 4. Их отделение сада (*не*)большое но густо заро..шее деревьями было везде где только можно засаже(*н/nn*)о цветами (*В. Гаршин*).

164. Прочитайте пословицы. По модели каких сложноподчинённых предложений они построены? Обратите внимание на расположение придаточной части относительно главной. Какой порядок следования частей более естествен для разговорной речи?

1. Смелый там найдёт, где робкий потеряет. 2. Где кто родился, там и пригодился. 3. Где любовь и совет, там и горя нет. 4. Где тонко, там и рвётся.

165. Ответьте на вопросы, используя: а) простые предложения; б) сложно-подчинённые предложения с придаточными места.

1. Куда вы собираетесь поехать на каникулах? 2. Откуда слышались голоса? 3. Где можно увидеть снегирей?

166. Предложите свои варианты главной части. Определите виды придаточных частей.

1. ..., где раньше были непроходимые топи.
2. ..., откуда не приходили никакие вести.
3. ..., куда он приезжал с удовольствием.

167. Спишите, решая орфографические задачи, расставляя знаки препинания. Определите виды придаточных частей в сложноподчинённых предложениях. Подготовьте сообщение о том, какие виды придаточных частей могут присоединять союзные слова **где, куда, откуда**.

1. Тибул дош..л по к..рнизу (*до*)того места где начиналась пров..лока (*Ю. Олеша*). 2. Мельница стояла на зелё(*н/nn*)ом выгоне к югу от дачных садов там где мес(?)ность ещ.. более возвышалась над д..линой (*И. Бунин*). 3. (*Н..*)кто из знавших Наталью Захаровну не мог понять где находила эта маленькая щ..плая женщина столько воли силы эн..ргии (*Ю. Лантев*). 4. Трудно было понять откуда ш..л звук (*И. Тургенев*). 5. Там откуда пр..ехали опускалось со(?)нце за большой монастыр(?)ский сад (*И. Бунин*). 6. На бугре куда вела оловя(*н/nn*)ая от дожд..вой воды дорога одиноко стояла изба (*И. Бунин*). 7. Куда девалась эта ко(*л/лл*)екц..я (*н..*)кто не знает (*К. Паустовский*). 8. Там куда смотрел Вася не было видно (*н..*)чего (*А. Чехов*). 9. По утрам хорош.. было работать где(*нибудь*) на задворках деревни возле ветхого мостика через ручей или на открытом к..согоре откуда видны синие леса на г..ризонте (*И. Смольников*).

карніз

168. Заполните в тетради следующий пункт таблицы «Виды придаточных частей в сложноподчинённом предложении» (упр. 148).

§ 18. Сложноподчинённые предложения с придаточными времени

■ ■ ■ Анализируем

169. Сравните предложения: что у них общего и чем они различаются?

Когда я был мальчиком, появились первые автомобили (Ю. Олеша).

с.
(Когда...), [].

Было время, когда человечество относилось чрезвычайно смешливо по адресу первых изобретений, связанных со скоростью и передвижением (Ю. Олеша).

с.с.
[...сущ.], (когда...).

Придаточная времени относится ко всей главной части, отвечает на вопросы *когда? как долго? с каких пор? до каких пор?*, обозначает время действия и присоединяется к главной с помощью союзов *когда, пока, после того как, с тех пор как, как только, едва* и др.

Когда море бывало спокойно, оно нежным голосом что-то рассказывало своему маленькому слушателю (А. Свирский).

с.
(Когда...), [].

Прошло уже много дней и ночей, с тех пор как пароход «Надежда» отчалил от родной пристани (В. Осеева).

[], (с тех пор как...).

Придаточная времени может присоединяться к указательному слову *тогда* (в этом случае *когда* является союзным словом).

Динка очнулась только тогда, когда перед глазами её поплыли знакомые картины: улицы, дома, люди (В. Осеева).

с.с.
[...тогда], (когда...).

Придаточная времени может употребляться для уточнения обстоятельства времени (к о г д а и м е н н о?).

Летом, когда птицы линяют, они удаляются в чащи камыша (С. Лялицкая).

с.
[Обст. врем., (когда...), ...].

170. 1. Прочитайте. Определите, к чему относится придаточная часть: ко всей главной части, к указательному слову в главной части или к обстоятельству времени. Постройте схемы сложноподчинённых предложений.

1. Пока перепрягали лошадей, пообедали в соседнем трактире (А. Аквилев). 2. Времени всегда остаётся в обрез именно тогда, когда мы встречаемся с интереснейшими местами, людьми или явлениями (К. Паустовский). 3. Летом, когда голубыми звёздочками зацвел на полянах лён, мы ходили ночами на дальнюю речку ловить раков^{сн} (И. Соколов-Микитов). 4. Пески, спавшие днём, пробуждаются, как только солнце опускается в аральскую воду (В. Песков). 5. О законе равновесия^{сл} в практической* жизни мы узнаём, к сожалению, тогда, когда нарушаем его и видим последствия нарушения (В. Песков). 6. Осенью, когда вода в пруду становится прозрачной, отец брал меня иногда на охоту с «подсветом» (И. Соколов-Микитов). 7. И даже^м тогда, когда рояль молчал, музыка всё равно жила там, внутри (Е. Дулова).

2. Части каких сложных предложений осложнены: а) однородными членами; б) обособленными членами; в) вводными словами?

Кр 3. Одинаковы ли по значению прилагательные *практический* и *практичный*? Составьте с каждым из них по два словосочетания.

Обратите внимание! Составные временные союзы могут расчленяться, и тогда запятая ставится перед второй частью союза. Составные союзы, как правило, не расчленяются, если придаточная часть предшествует главной. Ср.:

С тех пор как заяц на камне посидел, прошло довольно времени (М. Пришвин).

(С тех пор как...), [...].

Более полусуток истекло с тех пор, как Антипыч прошёл (М. Пришвин).

[...с тех пор], (как...).

171. 1. Прочитайте. Как соотносятся во времени события в главной и придаточной частях? Какими союзами передаётся значение одновременности? Объясните постановку знаков препинания в предложениях с составными союзами.

1. Пока я читал, в природе сокровенно* шли изменения (*И. Бунин*). 2. Покуда все собирались, старая няня Пелагея Васильевна каждого^м гостя усаживала чаёвничать, потчевала* грибным пирогом и яблочной пастилой, специально для того сваренной (*Е. Дулова*). 3. Вот сейчас, когда я пишу, осень, листопад^{сл}, умирание (*М. Пришвин*). 4. В то время когда мы переживали страшную катастрофу при острове Цусима, новый командующий вместе со своим штабом мчался во Владивосток (*А. Новиков-Прибой*). 5. Я отворил дверь в зал Союза писателей в то время, когда там гремели аплодисменты (*В. Гиляровский*). 6. В то время как его любимые **Киплинги, Лондоны, Уэллсы** колесили по четырём^м континентам, он жил в пустоте, в пустыне, без всякого внешнего материала для творчества (*К. Чуковский*).

2. Как стилистически различаются синонимичные союзы **пока** и **покуда**?

****** 3. Почему выделенные существительные употреблены в форме множественного числа?

катастро́фа

континéнт

172. Выпишите сначала сложноподчинённые предложения, в которых действие в придаточной части следует за действием в главной части, а затем — сложноподчинённые предложения, в которых действие в придаточной части предшествует действию в главной части. Подчеркните временные союзы. Расставьте знаки препинания, решите орфографические задачи.

1. Сделав набросок на клочке бумаги я приступаю к работе и до тех пор не отхожу от полотна пока не выскажусь на нём своей кистью (*И. Айвазовский*). 2. Перед тем как по-сунуть Тимошк. клетку я решил её (не)много отремонтировать^с (*А. Алексин*). 3. С (не)запамятных времён с той поры как исчезли леса (полу)остров ж.стока страдает от безводья^{сл} (*В. Ветлина*). 4. Комары в тайге появляются вскор. после того как уст.навливает(?)ся тёплая погода то(есть) со второй половины июня (*Н. Бобринский*). 5. Седьмая печ(?) едва я разж.г луч.ну огонь потушила д.гнула мне прямо в лицо едким сизым дымом (*А. Лиханов*). 6. Я соб.рался было уходить как вдруг по.вился Мирон (*А. Лиханов*). 7. Прежде

чем а..роплан достиг^м з..нита пришли в действие гиган(?)ские вентиляторы (А. Беляев). 8. Чуть только первые лучи со(?)нца осветят отвес(?)ные скалы как над базаром снов.. подн..мает(?)ся (не)умолка..мый гом..н (разно)племё(н/нн)ых пос..ленцев (Б. Тихомиров). 9. Лиш(?) только мы от..ехали (н..)сколько шагов как Иноходец вдруг захотел Лёлю сбросить и стать (на)дыбы (Е. Дулова).

гигáнтский

вентиля́тор

173. Простые предложения соедините в сложноподчинённые с придаточной времени и запишите их. Союзы с каким значением вам понадобились?

1. Работа была закончена. В ту же минуту сильный порыв ветра всё разрушил. 2. Серёжка бежал по коридору. Резко распахнулась дверь. 3. Мы с Гришей вели разговоры. В это время мой старый друг не сидел без дела. 4. Художник продал свою последнюю картину. С тех пор прошло четыре месяца. 5. Туман рассеялся. После этого мы вышли из дома. 6. Андрей долго стоял у дверей. Потом он вошёл в класс.

Для справок: *после того как; как вдруг; едва ... как; прежде чем; пока; с тех пор как.*

коридóр

универси́тет

174. Как сказать иначе?

1. Замените выделенные слова сначала деепричастными оборотами, а затем — придаточными времени.

1. Я подошёл к садовому столику и тут заметил, что дядя Сима **после возвращения из комнаты от Андрея Никитича** стал каким-то совсем другим (А. Алексин). 2. **За время перехода через Индийский океан** мы пять раз грузились^е углём (А. Новиков-Прибой). 3. **По окончании школы** она поступила в медицинский университет.

2. Перестройте предложения с однородными членами, используя придаточные времени, деепричастные обороты, обстоятельства времени.

1. Мы умылись, оделись быстро и вышли из отеля, освежённые крепким сном (И. Бунин). 2. Поезд тяжёлым взмахом урагана пронёсся мимо, завернул, мелькнул задним вагоном, стал сокращаться и пропал вдали (И. Бунин). 3. Нарубили братья деревьев, очистили их от веток, связали брёвна одно с другим и сделали крепкий плот (белорусская народная сказка).

175. Составьте предложения, соответствующие схемам.

1. [...тогда, (когда...), ...].
2. [Обст. врем., (когда...), ...].
3. [], (прежде чем...).
4. (После того как...), [].
5. [...после того], (как...).

176. 1. Прочитайте текст. Определите стиль и тип речи. Аргументируйте свой ответ. Предложите варианты заголовка.

2. Найдите сложные предложения, определите их тип (сложносочинённое, сложноподчинённое, бессоюзное). Для сложноподчинённых предложений укажите вид придаточной части, постройте схемы.

3. Выпишите слова, в которых нужно вставить пропущенные буквы и раскрыть скобки, устно объясните написания.

Выдающийся авиаконструктор, один из основателей реактивной и сверхзвуковой^с авиац..и Павел Осипович Сухой родился 10 (22) июля 1895 года в селе Глубоком Витебской губернии. В 1900 году семья Сухих переехала в Гомель, где отцу Павла предложили завед..вать школой для детей железнодорожников. В 1905 году будущий авиаконструктор поступил в мужскую кла(с/сс)ическую гимназию, которую окончил с серебря(н/нн)ой медалью.

В 1910 году в Гомель на аэроплане пр..летел знаменитый Сергей Уточкин, и среди наблюдавших^м за его полётом был Павлик Сухой. Он навсегда «заболел» авиацией и желанием самому строить самолёты. Юноша едет в Москву и поступает в училище, там он слушает лекции Н. Жуковского, занимает(?)ся в его кружке воздухоплавания, строит планеры. С ним вместе учатся Андрей Туполев, Владимир Петляков — извес(?)ные (в)последстви.. авиаконструкторы.

В 1916 году Павла призывают в армию и направляют в школу прапорщиков. Служить довелось в арти(л/лл)ерии. Он (не)раз наблюдает, какие возможности в сражениях имеет авиация. Когда в дело вступали «Ильи Муромцы» — выдающиеся для того времени четырёхмоторные^{сл} машины, шансов у противника не оставалось.

В 1920 году Павел продолжил уч..бу, защитил дипломную работу, руководителем которой был А. Н. Туполев.

Затем Павел Осипович работал в конструкторском бюро Туполева и всю свою жизнь посвятил созданию военных самолётов (по материалам книги «Гордость Советской Белоруссии»).

Зр 177. Каких знаменитых уроженцев вашей местности вы знаете? В какой области деятельности они себя проявили? Напишите об одном из них, выбрав жанр: статья в энциклопедии, заметка в газете, сообщение для учащихся младших классов.

Зр 178. Определите вид придаточной части в сложноподчинённых предложениях. Постройте лингвистическое рассуждение по образцу.

Р а с с у ж д а е м. Бывают редкие дни, когда море застывает зелёно-голубым зеркалом (В. Песков).

Чтобы определить вид придаточной части в сложноподчинённом предложении, нужно выяснить, к чему относится придаточная часть, как она присоединяется к главной и какие при этом складываются отношения между главной и придаточной частями. Во-первых, в данном предложении придаточная часть относится к одному слову в главной части — существительному *дни*. Во-вторых, придаточная часть присоединяется к главной при помощи союзного слова *когда* (его можно заменить синонимичным союзным словом *в которые*). В-третьих, между главной и придаточной частями складываются определительные отношения (*дни* к *а к и е?*). Следовательно, это придаточная определительная.

И вот теперь, ранней весной, пережив суровую зиму в страшном холоде и голоде, Серый в своём логове дожидался с нетерпением, когда же наконец придёт настоящая весна и затрубит деревенский пастух. В то утро, когда дети между собой поссорились и пошли по разным тропам, Серый лежал голодный и злой. Когда ветер замутил утро и завyli деревья возле Лежачего камня, он не выдержал и вылез из своего логова (М. Пришвин).

179. Продолжите заполнение в тетради таблицы «Виды придаточных частей в сложноподчинённом предложении» (упр. 148).

180. Выполните тест 2.4.



§ 19. Сложноподчинённые предложения с придаточными причины, следствия, цели

■ ■ ■ Анализируем

181. 1. Прочитайте предложения. От главной части поставьте вопрос к зависимой. К чему относится придаточная часть, с помощью чего присоединяется?

1. Ей никто не ответил, потому что никого не было рядом (*Г. Дробот*). 2. Она ловко кружилась на одном месте, так что получалось нечто вроде вальса (*Л. Дуров*). 3. Я поторопился уйти, чтобы всё осталось по-прежнему (*Ю. Яковлев*). 4. Бим сел недвижно и ловил запахи, но пока ничего особенного не примечал, так как воздух был неподвижен (*Г. Троепольский*).

2. Объясните правописание слов с **не, ни**.

Придаточные причины, следствия, цели относятся ко всей главной части и присоединяются к ней при помощи союзов.

В **придаточной причины** указывается причина, основание того, о чём говорится в главной части.

Я открываю глаза и среди синего неба вижу радугу, потому что на ресницах у меня слёзы (*Ю. Олеша*).

[], (*потому что...*).

Придаточная следствия указывает на следствие, итог, результат, вывод, вытекающий из того, о чём сообщается в главной части.

Я эту неделю во второй смене, так что днём меня заста-
нешь в любой час (*В. Панова*).

[], (*так что...*).

Придаточная цели называет цель, а главная часть — пред-
посылку, которая обеспечивает достижение этой цели.

В роще разожгли костёр, чтобы испечь картошку (*В. Па-
нова*).

[], (*чтобы...*).

Тип придаточной части	Вопрос к придаточной части	Средства связи
1. Придаточная причины [], (причина).	от чего? почему? по какой причине?	<i>потому что, ибо, так как, поскольку, из-за того что, оттого что, благодаря тому что</i>
2. Придаточная следствия [], (следствие).	что явилось следствием этого?	<i>так что</i>
3. Придаточная цели [], (цель).	зачем? с какой целью?	<i>чтобы, с тем чтобы, для того чтобы</i>

182. Прочитайте. В какой части сложноподчинённого предложения (главной или придаточной) указывается причина, а в какой содержится следствие? Определите типы придаточных частей. Постройте схемы сложноподчинённых предложений.

1. Мы с руководителем кружка появились перед театром в антракте*, так что пришлось продираться сквозь толпу зрителей (А. Лиханов). 2. Вспоминая, я быстро переходил к выдумке, к творчеству, ибо и воспоминания-то мои об этом дне не более реальны, чем творчество (И. Бунин). 3. Я сегодня за урок получить должен, так что вернусь на извозчике и провиант* доставлю (Е. Дулова). 4. Ввиду того что в журнале напечатана только треть^{сл} романа, мне следует прочитать по рукописи продолжение (М. Булгаков). 5. Ему очень удавались эти импровизации, поскольку со своим тёмным лицом и белыми зубами он как раз походил на чёрта (Ю. Олеша). 6. Напившись чаю на скорую руку, Коротков побежал на службу, стараясь^ф не опоздать, и опоздал на пятьдесят минут, из-за того что трамвай вместо шестого^м маршрута пошёл окружным путём по седьмому, заехал в отдалённые улицы с маленькими домиками и там сломался (М. Булгаков).

*импровизация, импровизационный, импровизировать**

183. 1. Сравните выделенные слова. Какими частями речи они являются?
2. Спишите, раскрывая скобки и вставляя пропущенные буквы. Подчеркните причинные союзы.

1. А ночью я вдруг проснулся, (*от*) того что в..пыхнул верхний, синий свет (А. Алексин). — А потом не смог отказаться (*от*) того, к чему мы его пр..учили (А. Алексин). 2. (*По*) тому, как, поб..гровев^с, засветились курчавые головы сосен, угад..валось, что поднялось солнце (Б. Полевой). — Я надел старую шинель^ф и взял зонтик, (*по*) тому что шёл проливной дождь (Н. Гоголь). 3. После чаю стрелки стали уговариваться, (*по*) сколько часов они будут к..раулить ночью (В. Арсеньев). — Но (*по*) сколько н.. в филармонии, н.. в театре у Софьи Марковны знакомых музыкантов не было, она решила остановиться на старичке^с (М. Герчик).

филармония

3. Подчеркните составные глагольные сказуемые.

Составные союзы *для того чтобы, оттого что, потому что* и др. (кроме *так как, так что*) могут расчленяться, если на них падает логическое ударение, и тогда запятая ставится перед второй частью союза.

Он плакал потому, что ему было обидно (В. Панова).

Составные союзы, как правило, не расчленяются, если придаточная часть предшествует главной. Ср.:

Для того чтобы башмаки не спадали, он тянул ногами по тротуару, как лентяй (Ю. Олеша).
(*Для того чтобы...*), [].

Его узнали в толпе, потому что многие знали его в лицо (Ю. Олеша).
[], (*потому что...*).

Неужели человек рождается только для того, чтобы самовар и гарнитуры заполняли его бессмертную душу? (И. Смольников).
[...*для того*], (*чтобы...*).

Мне повезло ещё и потому что я увидел Болгарию после уборки урожая (К. Паустовский).
[...*потому что*], (*что...*).

Расчленению составных союзов способствуют следующие условия:

1) наличие усилительной или выделительной частицы:

И уже без всякой радости, а только для того, чтобы показать, что ты не испугался, криво и жалко ударил в пол каблукми (И. Бунин);

2) наличие вводного слова:

Они почти стали моими, эти слова, оттого, наверное, что я их очень часто вспоминаю (М. Дудин);

3) наличие отрицания перед первой частью союза:

Но Костя не потому старается, что мать велит, а из самолюбия (В. Панова).

184. 1. Перестройте предложения таким образом, чтобы составной союз расчленился. Запишите полученные сложноподчинённые предложения. Постройте их схемы.

Образец. Хитрый крестьянин, заранее накормив свинью солью, дал ей выпить несколько вёдер воды, для того чтобы она стала тяжёлой. — Хитрый крестьянин, заранее накормив свинью солью, дал ей выпить несколько вёдер воды именно для того, чтобы она стала тяжёлой.

[...], (для того чтобы...). — [...для того], (чтобы...).

1. Три толстяка наняли сто актёров, для того чтобы они представляли сегодня на рынках (*Ю. Олеша*). 2. Выбор пал на него, потому что он имел представительную внешность. 3. Оттого что он проводил каждый свой день за работой, к вечеру его постоянно тянуло **резвиться**, шалить, каламбурить*. 4. Движение транспорта приостановлено, ввиду того что **ведутся** дорожные работы. 5. Кругом стало светло, оттого что выпавший ночью снег как бы покрыл всё ватой.

2. Одинаков ли способ образования выделенных слов?



185. Выполните тесты 2.5, 2.6.

186. 1. Спишите, раскрывая скобки, вставляя пропущенные буквы и расставляя знаки препинания. Определите вид придаточной части в сложноподчинённых предложениях. Рассуждайте по образцу (упр. 178).

1. Осмотрев чудес(?)ную вещь(?) Митраша зап..р комп..с что(бы) стрелка зря (н..)др..жала (*М. Пришвин*). 2. И Марине снов.. захотелось^м что(бы) на крыльце бодро и радо(?)но зазвучали голоса детей (*В. Осеева*). 3. Я поинтер..совался что(бы) он (з/с)делал на моём месте. 4. Вообще за много лет моего знакомства с ним я не помню случая что(бы) он разговаривая с кем бы то (н..)было обнаружил хоть словом хоть интонац..ей голоса своё превосхо..тво (*К. Чуковский*). 5. И всё что(бы) он (н..)делал он делал с максимальным напр..жением сил (*К. Чуковский*). 6. Что(бы) сказала мама если(б) узнала про сегодн..шний^{ст} день? (*А. Алексин*).

2. Объясните знаки конца предложения в третьем и шестом предложениях.

кóмпас

кто бы то н́ был

что бы то н́ было

187. Продолжите заполнение в тетради таблицы «Виды придаточных частей в сложноподчинённом предложении» (упр. 148).

§ 20. Сложноподчинённые предложения с придаточными условия, уступки

■ ■ ■ Анализируем

188. Прочитайте сложноподчинённые предложения. В каком предложении придаточная часть обозначает условие, при котором совершается действие, а в каком — вопреки чему совершается действие?

1. Из-за поворота вышла очень высокая дама с раскрытым зонтиком, **хотя** дождя ещё не было (*Б. Рахманин*). 2. Старый сапожник с утра до вечера стучал молотком, клеил и зашивал, **а если** выпадала свободная минута, выносил из будочки свой стульчик, садился на солнце и беседовал с прыгающими вокруг птицами и детьми (*С. Мкртчян*).

В **придаточной условной** указывается условие, из которого следует событие, названное в главной части.

Если исчезнет воображение, то человек перестанет быть человеком (К. Паустовский).

(*Если...*), *то* [].

В **придаточной уступительной** называется факт, вопреки которому совершается действие, о котором говорится в главной части.

Потом и вся степь зазеленела, хоть в оврагах ещё лежал умиравший снег (В. Гаршин).

[], (*хоть...*).

Тип придаточной части	Вопрос к придаточной части	Средства связи
1. Придаточная условия (условие), [].	при каком условии?	<i>если, когда, раз, если ... то</i>
2. Придаточная уступки (обстоятельство-препятствие), [].	несмотря на что? вопреки чему?	<i>хотя (хоть), пускай, пусть, как ни, сколько ни, несмотря на то что</i>

189. 1. Прочитайте. На какой вопрос отвечают придаточные условные? С помощью каких союзов присоединяются к главной части? Различаются ли они стилистической окраской? Какие союзы являются устаревшими?

1. Если только Чайковский был несомненно убеждён в таланте автора или в достоинствах сочинения, он действовал решительно (*Е. Дулова*). 2. Ум за морем не купишь, **коли** его дома нет (*пословица*). 3. «**Кабы** я была царица, — говорит её сестрица, — **то** на весь бы мир одна наткала я полотна» (*А. Пушкин*). 4. **Когда** разнородные деревья растут вместе и составляют одну зелёную массу, **то** все кажутся равно хороши (*С. Аксаков*). 5. **Если** один лебедь погибнет, другой никогда его не забывает и долго, печально кружит над родным

озерком (*И. Соколов-Микитов*). 6. **Раз** посылка пришла, я должен её принести. А **раз** документов нет, я не должен её отдавать (*Э. Успенский*). 7. **Ежели** какая непредвиденная задержка в наших сборах, **то** вы отправляетесь с эшелоном (*К. Федин*).

Рр 2. Используя материал упражнения, подготовьте учебное сообщение «Как различаются условные союзы по своему употреблению».

эшелон

Рр 190. 1. Прочитайте текст. Определите стиль речи. Установите вид связи предложений в тексте. Докажите.

2. Найдите сложноподчинённые предложения с придаточными условия и уступки.

Край голубых озёр

Если эту землю увидишь хотя бы раз в жизни, её не забудешь. Если из чистых её криниц выпьешь глоток воды, прибавится сил и радости. Если пройдёшь по этой земле, полюбишь её. И в памяти останутся её картины. Где бы ты ни оказался, неумолкающий зов сердца будет неотступно звать к лесным и озёрным далям, к душистому чабрецу на косогоре, к ржаному полю. Если ты родился на этой земле, будешь видеть её то трудным колосом, то сенокосом, пахнущим терпким аиром, картошкой, испечённой в золе костра...

Земля эта незабываемая, яркая, цветущая, зовущая в свои дали, — наша родная земля (*по Н. Шараю*).

3. Напишите мини-сочинение о своей малой родине, о красоте родной земли.

191. Прочитайте. Докажите, что перед вами сложноподчинённые предложения с придаточными уступки. Постройте схемы предложений.

1. **Хотя** он числился^с столичным студентом и уже успел побывать за границей, **но** и в его походке, и в говоре, и даже в манере смеяться чувствовался житель Заволжья^{сл} (*К. Чуковский*). 2. И мне стало как-то грустно и одиноко, **несмотря на то что** вся площадка возле станции была забита людьми и чемоданами (*А. Алексин*). 3. Дедушка всё равно зайдёт, **как бы он ни** устал (*А. Алексин*). 4. На окнах гардинки, цветы, **даром что** холостой живёт (*И. Бунин*). 5. **Пусть** бушует буря, **пусть** нарастает другая какая-нибудь^м тревога, **но** командир в десять часов уходил к себе в каюту (*А. Навиков-Прибой*).

192. Спишите, расставляя знаки препинания, раскрывая скобки и вставляя пропущенные буквы. Подчеркните средства связи в сложноподчинённых предложениях с придаточной уступительной.

1. Медле(н/нн)о р..стут дети что(бы) мама (н..)говорила (В. Панова). 2. И как (н..)старался он заглянуть вперёд представить себе что(же) будет дальше (н..)чего из этого (н..)получалось (Е. Дулова). 3. Какая бы натура (н..)выраб..талась два..цатилетнему возр..сту свойстве(н/нн)ы (н..)только одни благие порывы но и безра(с/сс)удства (Е. Дулова). 4. Сколько я (н..)чиркал о коробок как (н..)тор..пился пр..крыть дверцу (н..)желала разг..рат(?)ся эта седьмая печ(?) (А. Лиханов). 5. В Англии время почему(то) кажет(?)ся спокойным (не)смотря на то что история страны полна тревог и кр..вавых событий (К. Паустовский). 6. (Не)смотря на открывшийся перед ним вид на сочные заливные луга (не)слушая собеседника Николай Степанович погрузился в грус(?)ное раздумь.. (В. Панова).

193. Замените выделенные второстепенные члены придаточными частями. Запишите полученные сложноподчинённые предложения в соответствии с правилами орфографии и пунктуации. Определите виды придаточных частей. Какие из синонимичных конструкций имеют более книжный характер?

1. Единстве(н/нн)ая шлюпка с этого мин..носца, ше..шая по рейду*, (в)следстви.. перегруженности опрокинулась. 2. В случае пробойны в подводной части корпуса что мы будем делать? 3. Этим судам было приказа(н/нн)о нести д..зорную службу для предупреждения эскадры в случае внезапного появления противника. 4. (Не)взирая на угрозу явной гибели, передние наши суда всё(таки) делали суд..рожные попытки осуществить приказ генерала. 5. (Не)смотря на стужу, мне не хотелось уходить (в)низ. 6. В честь именин царя со всей эскадры раздался салют. 7. Крейсер вынужден был, (в)виду большой прибыли воды, уйти в залив (А. Новиков-Прибой).



194. Выполните тест 2.7.

эска́дра

195. Продолжите заполнение в тетради таблицы «Виды придаточных частей в сложноподчинённом предложении» (упр. 148).



§ 21. Использование сложноподчинённых предложений с придаточными причины, следствия, цели, условия, уступки в речи

Вспоминаем и повторяем

196. Прочитайте. Обобщённое значение и композиционная схема какого типа речи представлены? Почему в таких текстах активно используются сложноподчинённые предложения с придаточными причины, цели, следствия, условия, уступки?

Обобщённое значение: объяснение каких-либо фактов, событий, явлений с указанием причинно-следственных связей. Уместны вопросы: почему? с какой целью? при каком условии? что из этого следует?

Композиционная схема:

- 1) тезис;
- 2) аргументы (доказательства);
- 3) примеры;
- 4) вывод.

Анализируем

197. 1. Проанализируйте текст: найдите тезис, аргументы, вывод. Обратите внимание на особенности данного рассуждения:

- а) тезис вынесен в заглавие;
- б) имеется ряд «наводящих» вопросов-подсказок;
- в) читатель приглашается к сотворчеству.

Какую роль играют в тексте сложноподчинённые предложения с придаточными причины, цели, условия?

Для чего нужно изучать фонетику?

Давайте поразмышляем над этим, попутно ответив на ряд наводящих вопросов.

Можно ли при общении обойтись без звуков речи?

Для того чтобы быстро и легко понимать друг друга, мы должны правильно говорить, так как существуют норма, правила произношения, которые учитывают закономерности звуковой стороны языка. Очевидно, вывод ясен: без звуков речи в общении обойтись нельзя.

Русский язык хорошо справляется с обязанностью быть средством общения, ибо он неисчерпаемо богат. Задумывались ли вы над тем, в чём проявляется богатство нашего языка? Если вы ответите, что оно заключается в богатстве словаря, в отточенности синонимических средств, в многообразии синтаксических конструкций, то будете правы. Однако не забудем и о звуковой стороне речи. Красота и благозвучие русского языка связаны, например, с чередованием звонких и глухих согласных, с тем, что есть ещё и мягкие, которые для слуха особенно приятны.

Фонетика нужна логопедам*, потому что они учат детей правильно выговаривать звуки. Чтобы научить ребёнка произносить трудный для него звук, надо знать, как этот звук производится (как работает при этом произносительный аппарат).

Задумаемся над вопросом, как соотносится устная сторона нашей речи с письменной. В школе изучается орфография, которая прежде всего показывает, как с помощью букв отражается звуковой состав морфем. И в правописании нужна фонетика!

Мы могли бы продолжить наш разговор по наводящим вопросам, но, наверное, в этом нет необходимости: и так ясно, что знания фонетики применяются во многих сферах нашей жизни (по И. Постниковой и И. Подгаецкой).

фонéтика
фонетический [нэ]
фонéма

неисчерпаемый аппарат

2. Можете ли вы привести дополнительные аргументы, доказывающие необходимость изучения фонетики? Подумайте, зачем нужно знать фонетику актёрам, актёрам-дублёрам*, врачам, учителям, дикторам*.

3. Почему в тексте преобладает повествование от 1-го лица (*поразмышляем, задумаемся, мы должны правильно говорить, мы могли бы продолжить, наша речь, наш разговор*)?

4. С какой целью используются в монологическом тексте вопросительные и побудительные предложения?

5. Найдите вводные слова. Какова их роль в тексте?

**** 198.** Напишите сочинение-рассуждение на тему «Для чего нужно изучать синтаксис».

199. Напишите мини-сочинение на одну из предложенных ниже тем.

1. Если бы вы были родителем (отцом или матерью), что бы вы стали делать, чтобы успешно воспитывать ребёнка? И почему стали бы делать именно это? Какого результата вы бы добивались?

2. Если бы вы были директором той школы, где учитесь, что бы вы предприняли, чтобы обучение стало ещё успешнее и эффективнее? Чего бы вы не стали делать ни в коем случае?

3. Если бы вы были самым большим начальником в вашем городе (посёлке, селе), что бы вы сделали, чтобы жить в вашем городе, посёлке, селе стало комфортнее? Как именно сделали бы это? Где брали бы средства и силы?

200. Прочитайте. Объясните суть приёма, который может использоваться в рассуждении, — **доказательство от противного**. Глаголы в какой форме понадобились для такого доказательства? Согласны ли вы с мнением писателя?

Вероятно, большинство людей в душе поэты. Если бы это было не так, то поэты-профессионалы не могли бы приглашать других людей себе в заочные собеседники. То есть, попросту говоря, стихи, написанные поэтом, некому было бы воспринимать и понимать. У поэтов не было бы читателей (*В. Солоухин*).

201. 1. Прочитайте. Проанализируйте композицию рассуждения: найдите тезис, аргументы, примеры-иллюстрации, вывод. Докажите, что рассуждение построено в виде развёрнутого сравнения. Назовите языковые средства выражения причинно-следственных и условно-следственных связей, лежащих в основе рассуждения: сложноподчинённые предложения с придаточными условия, причины; вводные словосочетания, указывающие на связь мыслей; обособленные и необособленные обстоятельства условия.

Если около пчели(*н/нн*)ого улья поставить смородиновый сироп, то он повлияет на качество мёда, на его витами(*н/нн*)ость, потому что пчёлы будут сироп пить и незаметно подмешивать в натуральный, цветочный, собственно пчели(*н/нн*)ый мёд. Таким образом, можно получить мёд с молочным, морковным, лимо(*н/нн*)ым, хвойным оттенками.

Точно так же книга, которую читаешь, когда пишешь что-нибудь своё, незаметно влияет на то, что пишешь. Едва уловимый узор вишневатости* и расцветче(*н/нн*)ости появится на ткани произведения,

если читаешь в эти дни книгу, написа(н/нн)ую расцвече(н/нн)о и витиевато. Налёт сухости возникает, если читаешь сухую научную информацию. Печать лаконизма* или расслабле(н/нн)ости ляжет при чтении соответствующих книг.

Зная это, можно и нужно сознательно выбирать для себя чтение в зависимости от того, что пишешь и какой «витамин» более подходящ для да(н/нн)ого случая (*В. Солоухин*).

2. Объясните написание **н** и **нн**.

202. 1. Прочитайте. Определите тип, жанр речи.

23 июня

Дома я думал о хвастовстве. Что такое хвастовство? Почему люди хвастают?

По-моему, хвастовство — это просто глупость. Глупому всегда почему-то кажется, что он лучше других, а умный понимает, что другие, может быть, лучше его, значит, и хвастаться нечем.

14 июля

Я вернулся домой и стал думать, почему мне совестно, и что это за совесть такая, и зачем она людей мучит. Почему, когда сделаешь хорошо, совесть не мучит, а когда сделаешь плохо, так мучит?

По-моему, совесть — это что-то вроде человека внутри человека. Только этот человек очень хороший и не любит, когда делают плохо. Когда я сделаю что-нибудь плохое, он упрекает меня. Конечно, это только я так думаю про этого человека внутри человека, потому что внутри человека никакого человека нет... Разве кто-нибудь другой упрекает меня? Это я сам упрекаю себя. Значит, я сам своя совесть. Вот что такое совесть! Совесть — это я сам. За что же я упрекаю себя?.. (*Н. Носов*).

2. Поразмышляйте над одной из предложенных тем: «Почему люди хвастают?», «Что такое совесть?», «Конфликтный ли я человек?».

Запишите свои размышления в виде дневниковой записи (высказывания участника веб-форума). В рассуждении используйте сложноподчинённые предложения с придаточными причины, следствия, цели, условия, уступки и синонимичные им конструкции.

§ 22. Сложноподчинённые предложения с придаточными образа действия и степени

■ ■ ■ Анализируем

203. 1. Разберите по членам предложения главные части сложноподчинённых предложений. Каким членом предложения является указательное слово в главной части? К чему относится указательное слово: к глаголу, прилагательному, наречию? Соотнесите предложения со схемами.

1. Вдруг всё изменилось так, будто вовсе не было утреннего солнца (*Ю. Щербин*). 2. Она хочет изучить это лицо так тщательно, чтобы днём и ночью мгновенно, без ошибки отличить его от других (*В. Осеева*). 3. Тишина показалась ему такой глубокой, такой нездешней, что он кашлянул (*В. Белов*). 4. Юровский так установил фотоаппарат, чтобы на снимке оказалось ещё не завершённое^о полотно (*А. Подлипский*).

А. [...глагол. + *так*], (*будто...*).

Б. [...*так* + нареч.], (*чтобы...*).

В. [...*такой* + прилаг.], (*что...*)^{с.}

Г. [...*так* + глаг.], (*чтобы...*).

Кр 2. Проспрягайте выделенный глагол, правильно ставя ударение.

Придаточная образа действия относится к указательному слову *так* в главной части, отвечает на вопрос *как?*, обозначает, каким образом совершается действие, и присоединяется к главной с помощью союзного слова *как* и союзов *что*, *чтобы*, *будто* и др.

Я прожил жизнь так, что мне не за что краснеть (А. Кони).

[...глагол. + *так*], (*что...*)^{с.}

Придаточная степени относится к указательным словам *так*, *такой*, *столько*, *настолько*, *до того*, *до такой степени*, отвечает

на вопросы в какой степени? сколько? насколько? до какой степени?, обозначает степень проявления признака, качества, действия и прикрепляется к главной с помощью союзных слов *сколько, насколько, как* и союзов *что, чтобы, будто* и др.

Паровоз чернеет так далеко впереди, что едва виден (И. Бунин).

[...*так* + нареч.], (*что*...).

204. 1. Прочитайте. Составьте схемы сложноподчинённых предложений с придаточными образа действия.

1. Человек так устроен, что ему обязательно надо когда-нибудь в первый раз, поборов страх, пройти тёмную комнату, переплыть речку, одному остаться в лесу ночевать, покорить гору, переплыть океан, отправиться в космос или двинуться по пустыне на тележках под парусами (*В. Песков*). 2. Но дело сложилось не так, как того хотели толстяки (*Ю. Олеша*). 3. Здания будут строиться так, чтобы стоять к преобладающим ветрам не фронтом, а боковыми стенами (*К. Паустовский*). 4. Он слушал **истово**, так, как будто с неутолимой жаждой пил чистую родниковую воду (*Е. Дулова*). 5. Он чувствовал себя не Тихоном Ильичом, а так, будто он был в прихожей хозяина или начальника (*И. Бунин*). 6. Драматизируя каждый описываемый эпизод, он изображает события так, словно они происходят сейчас (*К. Чуковский*).

2. Охарактеризуйте глаголы по признаку переходности/непереходности.

3. Объясните значение выделенного слова.

драматизировать

205. Спишите, раскрывая скобки. Какие правила нужно знать, чтобы правильно выполнить задание? В сложноподчинённых предложениях определите виды придаточных частей.

1. Он не шелохнулся, продолжая стоять так(же), как стоял уже много часов^м (*Ю. Олеша*). 2. Пасутся лоси так(же), как пасутся летом в лесу коровы (*В. Песков*). 3. Он жил так, словно Анатолия Михайловича не было в доме.^{сн} Анатолий Михайлович то(же) жил так,

словно Сергея (*во*) все не существовало (*М. Герчик*). 4. Вызывать тебя буду условным знаком: каким-нибудь^с птичьим голосом. А ты так(*же*) точно будешь мне отвечать (*А. Алексин*). 5. Молодой рыбак так(*же*) взял весло, и мы стрелой полетели по воде (*С. Аксаков*).

206. 1. Прочитайте. Составьте схемы сложноподчинённых предложений с придаточными степени.

1. Воздух так прозрачен, точно его вовсе нет (*И. Бунин*). 2. Ну до того заразительно смеётся, что поневоле^м расхохочешься^{сл} (*Е. Дулова*). 3. Педагог был столь молод, что мог претендовать только на самую низкую плату (*Е. Дулова*). 4. Движение воды настолько здесь **стремительно** и **неистово**, что образуется даже так называемая суводь, то есть обратное течение, отделённое от майданов резкой линией, рубцом (*Д. Мамин-Сибиряк*). 5. И так им **хорошо**, будто не было пяти трудных, неопределённых, разделяющих лет (*Е. Дулова*). 6. В темноте он видел так **хорошо**, точно был не кучером, а капитаном океанского парохода (*Ю. Олеша*). 7. Здание библиотеки заросло плющом так **густо**, будто на плечи этого старинного дома была накинута зелёная шуба (*К. Паустовский*).

педаго́г

2. Какими частями речи являются выделенные слова?

3. Найдите обособленный член предложения со значением пояснения.

4. В 7-м предложении укажите слова, употреблённые в метафорическом значении.

претен́зия* [т'] [н'з']

претенде́нт
претендова́ть

207. 1. Выпишите сначала предложения с придаточными образа действия, а затем — с придаточными степени. Раскройте скобки, вставьте пропущенные буквы, расставьте знаки препинания. Подчеркните средства связи.

1. Они (*з/с*) делали это быстро и явно так что(*бы*) (*н..*)кто не заметил (*И. Смольников*). 2. Этот молодой человек должен поступать так как велит ему его огромное редкос(?)ное^ф д..рование (*Е. Дулова*). 3. В одном месте глыбы легли так что образовали глухую и дли(*н/нн*)ую п..щеру с выходом^с к самой воде (*К. Паустовский*). 4. Со(?)нце в (*пол*)день пр..гревало^{сл} так жарко что пар валил от тёмной влажной земли (*Е. Дулова*). 5. Соловьи(*н/нн*)ая трель по

ночам была такой громкой что пр..ходило^{сь} закрывать окна (*В. Песков*). 6. Но так уж(?) сл..жились обстоятельства что на сей^м раз отступления быть не могло (*Е. Дулова*). 7. Есть уголки нашей земли настолько пр..красные что каждое пос..щение их вызывает оц..щение счастья ж..зненной полн..ты настра..вает всё наше существо на (*не*)обыкнове(*н/нн*)о простое и плод..творное **лирическое** звучание (*К. Паустовский*).

2. В каких значениях может употребляться выделенное слово? Составьте с ним словосочетания.

208. Прочитайте, соблюдая правильную интонацию. Обратите внимание на паузы и логическое ударение. Чем различаются сложноподчинённые предложения? Закончите рассуждение.

А в доме было тихо **так, что** по всем комнатам отдавалось ровное постукивание часов в столовой (*И. Бунин*).

[...предикат. нареч. + **так**], (^{с.} **что**...).

Придаточная часть относится к указательному слову *так* в главной части, присоединяется союзом **что**, отвечает на вопрос в какой степени?, следовательно, это придаточная ...

А в доме было тихо, **так что** по всем комнатам отдавалось ровное постукивание часов в столовой.

[], (**так что**...).

Придаточная часть относится ко всей главной части, присоединяется союзом **так что**, отвечает на вопрос что явилось следствием того, о чём говорится в главной части?, следовательно, это придаточная ...

209. Спишите в соответствии с правилами орфографии, расставляя знаки препинания. В каких предложениях возможны варианты расстановки знаков препинания? Как зависит от этого вид придаточной части? Постройте схемы сложноподчинённых предложений для каждого случая.

1. Вода пр..зрачна так что кажет(?)ся сквозь одну волну выйд..те другую (*В. Иванов*). 2. Ходил он (*не*)ловко^{сл} с..гнувшись так что отст..вал фартук (*И. Бунин*). 3. Стало тихо так что слышались её лё..кие шаги звучавшие не громче п..дения лепестков (*Ю. Олеша*). 4. Он только чуть о..кинулся назад застыл сжав^с руки так что побелели пальц.. (*Е. Дулова*). 5. Мне осталось только выразить ему

бл..годарность за доверие и ра..прощат(?)ся с ним так как мы по..-
ходили к Полицейскому мосту (*В. Гаршин*). 6. Он относился к окру-
жающему так как относят(?)ся^м к исчезающему (*В. Шкловский*).

210. Продолжите заполнение в тетради таблицы «Виды придаточных частей в сложноподчинённом предложении» (упр. 148).

211. Составьте сложноподчинённые предложения, соответствующие схемам. Определите вид придаточных частей.

1. [...*так* + глаг.], (*будто...*).
2. [...*так* + прилаг.], (*словно...*).
3. [...*так* + нареч.], (*что...*)^{с.}
4. [...*настолько* + прилаг.], (*что...*)^{с.}
5. [...*до такой степени* + нареч.], (*точно...*).

§ 23. Сложноподчинённые предложения с придаточными сравнительными

■ ■ ■ Анализируем

212. Прочитайте. В каких сложных предложениях события сравниваются друг с другом, уподобляются друг другу?

Недавно я прочёл историю об одном маленьком английском мальчике. Он собрал в копилку несколько шиллингов* и решил купить на эти деньги океанский пароход «Куин Мэри». Он пошёл со своими шиллингами к капитану, но после этого посещения долго плакал, как плачут иногда взрослые над разбитой мечтой.

Вот так же и мы, взрослые, мечтаем о целом мире, как мечтал этот мальчик об океанском пароходе... (*К. Паустовский*).

213. Сопоставьте сложноподчинённые предложения и их схемы и ответьте на вопросы:

- 1) К чему относится придаточная часть?
- 2) Союзом или союзным словом является **как**?
- 3) Какие смысловые отношения складываются между частями?

1. Но я всё-таки не понимал, как можно разжёвывать «духовную пищу», то есть книги, не спеша (А. Алексин). 2. Мама улыбалась так, как улыбаются все мамы, открывая в своих детях что-то новое (Б. Васильев). 3. И он своей огромною рукою схватил мою руку сверху, как хищная птица хватает добычу (В. Гаршин).

А. [...глагол.], (^{с.с.}как...).

Б. [...глагол. + так], (^{с.с.}как...).

как **будто**

В. [], (^{с.}как...).

В сложноподчинённых предложениях с **придаточной сравнительной частью** два события сравниваются друг с другом, уподобляются друг другу.

Придаточная сравнительная часть относится ко всей главной части и прикрепляется к ней с помощью сравнительных союзов **как, как будто, будто, словно, точно, подобно тому как, как если бы** и др.

Послышался треск, шипенье, как будто в комнату внесли раскалённую сковородку (Ю. Домбровский).

[], (**как будто...**).

Рассвет наступал быстро, словно поднимался занавес, отделявший день от ночи (А. Новиков-Прибой).

[], (**словно...**).

214. Соедините две ситуации таким образом, чтобы получилось сложноподчинённое предложение с придаточной сравнительной. Какие сравнительные союзы вы использовали? Запишите сложноподчинённые предложения.

1. Собственные крадущиеся шаги кажутся ей чужими. Какой-то неведомый зверь идёт за ней по пятам.

2. Папа вдруг взъерошил волосы и стал ходить туда-сюда по комнате. Так лев ходит по клетке.

3. Мама встала у стола и заговорила докладческим голосом. Так стоит учительница у доски.

4. Я бросаюсь на будильник. Так вратарь бросается на шайбу.

5. Апеннинский полуостров сравнивают по форме его очертаний с сапогом. Сахалин обычно сравнивают с лежащей на боку рыбой.

215. 1. Докажите, что в левой колонке — простые предложения со сравнительным оборотом, а в правой — сложноподчинённые предложения с придаточной сравнительной частью.

1. А голосок Апалоныча всё журчит да журчит, | будто вешний ручей | (В. Белов).

[— — — — — , | — . — |].

2. Сердце её стучало громко, | словно колотушка ночного сторожа | (Р. Фраерман).

[— — — — — , | — . — |].

3. Облачко было пушистое и маленькое, | как крольчонок | (В. Драгунский).

[— — — — — , | — . — |].

1. Голос рассказчика звучал где-то далеко-далеко, будто Апалоныча отодвинуло за тридцать земель (В. Белов).

[— — — — —], (будто — — — — —).

2. Каждая его фраза была чёткая и ясная, словно он читал её по книге (А. Новиков-Прибой).

[— — — — —], (словно — — — — —).

3. Здесь всё было переплетено, как в земле переплетаются грибницы разных грибов (В. Шкловский).

[— — — — —], (как — — — — —).

2. Одинаково ли значение местоимения *её* во втором предложении левой и правой колонок?

216. Начертите в тетради таблицу. Распределите предложения с союзом **как** в графы таблицы. Запишите, расставляя знаки препинания.

1. Петербург менялся стремительно как поезд приближающийся на экране. 2. С балкона вид на озеро которое лежало внизу распластанное как свинцовая бумага от чая. 3. Всё это было как звук

кузнечика в траве. 4. Палестина была как большой оазис в цвету. 5. Корабли заблудились и шли держась берега как слепой держится за стенку. 6. К нему привыкли как привыкают к большой реке (В. Шкловский).

о́азис [оа]

Союз как имеет сравнительное значение и присоединяет		
придаточную сравнительную часть	сравнительный оборот	составное именное сказуемое
запятая перед как ставится		запятая перед как не ставится

217. 1. Прочитайте данные ниже предложения. Имеет ли союз **как** в этих предложениях сравнительное значение? Распределите предложения по группам:

- | | | |
|--|---|---|
| 1) союз как присоединяет придаточную времени; | } | запятая перед как
ставится |
| 2) союз как присоединяет вводное предложение; | | |
| 3) союз как присоединяет обособленное приложение (с причинным значением); | | |
| 4) союз как присоединяет приложение, характеризующее предмет с одной стороны; | } | запятая перед как
не ставится |
| 5) союз как имеет значение 'в качестве'. | | |

2. Запишите, расставляя знаки препинания.

чёрпать

1. Командующий^{ст} как я слышал считает третью эскадру только обузой для себя (А. Новиков-Прибой). 2. Поход на Дальний Восток рассматривался как безнадежное предприятие (А. Новиков-Прибой). 3. Как знаток всеобщей истории Козырев любил **черпать** из неё поучительные примеры (А. Новиков-Прибой). 4. Секретарша вопросительно^с и как показалось Кондрашину с ехидцей глянула на него (В. Шукшин). 5. Маршак встретил Житкова как долгожданного друга (К. Чуковский). 6. Не успел я усмехнуться как старинная дубовая дверь открылась (М. Булгаков). 7. Как студент он имел отсрочку (В. Шкловский). 8. Абстрактное* искусство было **понято** как протест против изобразительности (В. Шкловский).

Кр

3. Поставьте ударение в выделенных словах.

абстрактный

218. Спишите, решая орфографические и пунктуационные задачи.

1. Такой же гу(м/мм)анистической* нотой звучат написа(н/nn)ые в тот же п..риод стихотворения в которых Саша Чёрный опять в..скрывает как юм..рист и сатирик (К. Чуковский). 2. Как сам..-бытный мыслитель как эрудит как и(с/сс)лед..ватель он не мог не внушать мне любви (К. Чуковский). 3. Впоследстви.. он всегда вспом..нал эти блаже(н/nn)ые месяц.. как счас(?)ливейшую пору своей творческой ж..зни (К. Чуковский). 4. Толпа по..хватила её как по..хват..вает ш..рокий бурный ручей маленькую щепку (В. Осева). 5. Ун..верситет дли(н/nn)ен как профе(с/сс)орская полка с книгами составле(н/nn)ая^с из двена..цати секц..й (В. Шкловский). 6. Земля под ногой стала как гамак подвеш..(н/nn)ый над тенистой без(?)ной (М. Пришвин). 7. Заяц чуть(чуть) постояв (з/с)делал свой первый огромный прыж..к или как охотники говорят свою^м скидку (М. Пришвин). 8. И перепёлки в..крик случайный воспринят был как добрый знак (Н. Гилевич).

гуманізм

219. Пользуясь материалами упражнений 216, 217, составьте обобщающую таблицу «Пунктуация при союзе **как**».



220. Выполните тест 2.8.

эруди́т, эруди́ция, эруди́рованный

221. Прочитайте текст. Каков был замысел автора? Запишите текст в соответствии с орфографическими и пунктуационными правилами.

По-ле-сье... Не правда ли что(то) завораживающее если вслушат(?)ся тайт(?)ся в самом этом слове?

В слове весомом и (не)торопливом как торжестве(н/nn)ое течение Припяти с её прозрачной (тёмно)кофейной водой с живопис(?)ным разнообразием островков и проток болот дремлющих века...

В слове певуч..м и ласковом как клёкот аистов кружащих над мохнатыми шапками гнёзд на пр..речных дерев..ях которые в весе(н/nn)ую пору сами чем(то) напоминают аистов грац..озно стоящих среди (не)обозримой воды...

В слове словно выреза(н/nn)ом из дерева как дома полешуков которые умеют украсить своё жилище весело отпраз(?)новать умеют

ра(с/сс)казать историю а уж если вынут из старинного ра(з/с)-писного окова(н/нн)ого железом сундука рушники и сорочки и безрукавки и фартуки то засверка..т заговорит закружит(?)ся сама щедрая на неожиданности своеобразная оглушающая своим разн.-цветьем поле(с/сс)кая природа... (по материалам газеты «Знамя юности»).

Зр 222. 1. Прочитайте. Как вы понимаете высказывание В. Солоухина? Какой приём использовал писатель для образной передачи своей мысли?

Поэзия — увеличительная речь. Как простое стекло путём шлифовки (и придания ему особой формы) превращается в линзу и начинает увеличивать, так и человеческая речь путём особой шлифовки (и придания ей особой формы) превращается в увеличительную речь. Это и есть поэзия.

2. Дайте описание какого-либо предмета (явления), используя слова, данные в рамках.

<i>иметь форму...</i>	<i>подобно</i>	<i>как</i>
<i>принимать форму...</i>	<i>наподобие</i>	<i>как будто</i>
<i>походить на...</i>	<i>вроде</i>	<i>будто</i>
<i>напоминать...</i>	<i>в виде</i>	<i>словно</i>
<i>выглядеть...</i>		<i>точно</i>
<i>подобный...</i>		<i>ровно</i>
<i>похожий на...</i>		<i>чисто</i>

223. Закончите заполнение в тетради таблицы «Виды придаточных частей в сложноподчинённом предложении» (упр. 148).

224. 1. Ознакомьтесь с порядком и образцом **синтаксического разбора сложноподчинённого предложения** (см. форзац).

2. Выполните синтаксический разбор двух сложноподчинённых предложений (по выбору).

Верхний слой воды в море нагревается. В нём начинается бурная жизнь. Особенно быстро размножается планктон — те мельчайшие^м животные и растения, которые плавают в воде во взвешенном^с состоянии.

Эти растения и животные не бесцветны. Иногда они придают пространствам моря красный, жёлтый или зелёный оттенок. Дарвин был поражён, когда корабль «Бигль» пересекал океан, кишевший красным планктоном. Граница между красной и синей водой была видна так отчётливо, будто её провели кистью.

Каждую весну Чёрное море наполняется микроскопическими растениями — диатомеями. Весеннее море цветёт диатомеей как цветут весной заливные луга. Формы диатомей так причудливы, что кажутся плодом фантазии (по К. Паустовскому).

фанта́зия

Повторяем изученное

225. Прочитайте. Подтвердите высказанную мысль отрывками из текстов научного стиля (из учебников физики, химии, биологии).

Сложноподчинённые предложения как бы «приспособлены» для выражения сложных смысловых и грамматических отношений, которые особенно свойственны языку науки: они позволяют не только точно сформулировать тот или иной тезис, но и подкрепить его необходимой аргументацией, дать научное обоснование (И. Голуб).

226. Постройте схемы сложноподчинённых предложений. Определите вид придаточных частей, присоединяемых словом **как**. В каких предложениях **как** является союзом, а в каких — союзным словом?

лабирíнт

1. Мы попали в безвыходный^{с1} лабиринт гор и медленно поднимались по незаметным тропкам, слушая, как в заросших^Ф орешником пропастях шумят монотонные* реки (К. Паустовский). 2. Он подошёл к двери и громко крикнул, как кричат на ротном ученье (В. Гаршин). 3. Он не умел играть в волейбол, плавать диковинным стилем баттерфляй* и бегать на лыжах так хорошо, как умела мама (А. Алексин). 4. Чернышевский ответил спокойно, так, как говорят много раз продуманное (В. Шкловский.) 5. Как лавку закрыли, Ахмет уехал (В. Панова).

монотóнный

баттерфля́й

227. По схемам определите вид придаточной части в сложноподчинённом предложении. Составьте предложения, соответствующие схемам.

1. [...глаг., (^{с.с.}как...), ...].

2. [], (^{с.}как...).

3. (^{с.} *Когда...*), [].
4. [...сущ.], (^{с.с.} *когда...*).
5. [...глагол.], (*чтобы...*).
6. [], (*чтобы...*).
7. [...сущ.], (^{с.с.} *что...*).
8. [...глагол.], (^{с.с.} *что...*).

228. 1. Спишите, решая орфографические и пунктуационные задачи. В каких сложноподчинённых предложениях возможно различное пунктуационное оформление? С чем это связано?

На высоком п..едестал.. древнего баст..она (*н..*)когда охраняв-
шего вход в Акрополь высится храм бел..крылой^{сл} богини победы
Ники. Лё..кий воздушный (*не*)обычайно прекрасный он выделя-
ет(?)ся своей белизной на синем фоне неба. Храм виден и (*с*)перед
и (*с*)боку благодаря тому что^м иску(*с/сс*)ный зодчий поставил его
наискось по направлению к^м дороге. А (*от*)того что каме(*н/нн*)ое
подножие чудес(?)ного мрам..рного храмика достигает высоты
девяти метров он не кажет(?)ся маленьким. Внутри стояла статуя
Победы. Афиняне изобразили её бе(*з/с*)крылой^{сл} что(*бы*) она не по-
кинула город одержавший (*не*)слыха(*н/нн*)ую победу над персами.
Лишё(*н/нн*)ая крыльев богиня не могла больше летать и должна
была (*на*)всегда остат(?)ся в Афинах (*от*)ныне (*не*)победимых
(*М. Андреева*).

2. Определите тип речи.

пьедестáл

Жр 3. Поставьте ударение в выделенных словах.

229. 1. Напишите текст под диктовку. Проверьте.

2. Найдите сложноподчинённые предложения. Определите виды придаточных частей.

Самое дорогое на земле

Я вырос в деревне и, как все мальчишки, мечтал побывать в жарких странах. Я очень счастливый человек, потому что многое повидал на земле. Я был в Африке, в Антарктиде, видел тропический лес, охотился на слонов, видел крокодилов, страусов.

Но почему же в чужих краях мне снится родная река — одна из самых маленьких на земле речек?

Если бы меня спросили, какое на земле место самое лучшее, я бы назвал луг, родную речку с белыми островами гусей, дом, сложенный из кирпича. Это кирпич, который отец нарезал и сам обжигал в самодельном горне.

Я помню запах грибов в лесу, дубовых листьев, шорох дроздов на ветках. Вот такое оно, самое хорошее для меня место на земле!

А может быть, я один такой чудак? Нет. Для каждого человека дорог край, где он родился. Именно там мы узнали, как пахнут цветы и яблоки. А когда человек уезжает куда-нибудь далеко, вся наша страна кажется ему родным местом (по В. Пескову).



230. Выполните тест 2.9.



231. Выполните тесты 2.10, 2.11.

232. Прочитайте текст и выполните задания.

Книга в процессе производства должна пройти большой и сложный путь, прежде чем попадёт в руки тысяч и миллионов читателей. В коллективе, создающем книгу, важнейшая^м роль принадлежит художнику. Издатели иногда обходятся без него, хотя и в подобных случаях отсутствие художника лишь кажущееся. **Ведь средства, которыми пользуются полиграфисты* (рисунки шрифта, система набора), — результат многовековых поисков художников в области искусства книги.**

Художник привлекается к работе над книгой, чтобы средствами своего искусства усилить выразительность передачи авторского текста. В оформлении^с книги художник должен передать и образный строй, и эмоциональную атмосферу литературного произведения. Когда ему это удаётся, тогда его работа приобретает общественную значимость. А если^ф замысел художника воплощён в яркой, выразительной художественной форме, такое издание становится достоянием народной культуры.

История книги тесно связана с именами крупнейших художников, часто бывших одновременно^{сл} полиграфистами и издателями. Многие книги, хранящиеся в музеях, являются не только памят-

никами истории культуры, но и художественными реликвиями*. Таковы «Остромирово Евангелие», «Апостол» Ивана Фёдорова, издания пушкинского времени... Как ни изменились сегодня общество, условия и техника создания книги, неизменным остаётся наше благоговейное отношение к этим памятникам искусства книги (по С. Телингатеру).

рели́квия

1. Озаглавьте текст, отразив в названии тему текста.
2. Сформулируйте основную мысль текста.
3. Определите стиль текста.
4. Есть ли в вашей домашней библиотеке хорошо оформленные, богато иллюстрированные книги? Расскажите о них.
5. Знаете ли вы о Музее белорусского книгопечатания, находящемся в Полоцке? Найдите информацию об этом музее.
6. Найдите в тексте сложноподчинённые предложения, определите типы придаточных частей.
7. Выполните синтаксический разбор одного сложноподчинённого предложения (по выбору).
8. Приведите из текста примеры «гусей» и «матрёшек».
- **9. Объясните сочетание знаков препинания в выделенном предложении.
10. Выполните указанные виды разборов.

Проверяем себя

1. Расскажите о строении сложноподчинённого предложения: какая часть называется главной, а какая — придаточной, где может располагаться придаточная часть; каковы средства связи частей (союзы, союзные слова, указательные слова).
2. Используя сводную, составленную вами в тетради таблицу, назовите основные виды сложноподчинённых предложений. Что нужно учитывать при определении вида придаточной части в сложноподчинённом предложении?
3. Приведите примеры, когда одинаковое по форме средство связи присоединяет различные типы придаточных частей (**где, куда, откуда, когда, что, чтобы, как, как будто, словно**).
4. Какие правила постановки знаков препинания в сложноподчинённом предложении вы знаете? Составьте схемы пунктуационных правил.
5. Подготовьте сообщение о синонимии простых и сложноподчинённых предложений (на примере выражения каких-либо смысловых отношений: определительных, временных, причинных, целевых и т. д. — по выбору).

Жанры речи: отзыв

§ 24. Основные особенности отзыва

233. Используя содержание таблицы, подготовьте устное учебное сообщение на тему «Жанр отзыва».

Что это?	Высказывание, содержащее суждение о произведении (книге, статье, кинофильме, спектакле и т. д.)
Для чего?	чтобы рассказать о теме, основной мысли, содержании произведения; чтобы оценить произведение и объяснить свою оценку; чтобы убедить, повлиять на мысли и чувства читающего отзыв
Кому особенно важен отзыв?	автору произведения — для понимания отношения читателей к произведению и творческого роста; автору отзыва — чтобы разобраться в своих мыслях и чувствах, выразить их, для поиска единомышленников на форумах, в онлайн-библиотеках и др.; читателю отзыва — для ориентира, предварительного впечатления о произведении, сравнения точек зрения
Какими чертами отличается?	оценочностью (главная черта), выразительностью, эмоциональностью, обоснованностью, точностью
Из каких частей состоит?	информационной, где рассказывается о произведении; оценочной, где даётся оценка произведению
В каких формах может создаваться?	как письмо родителям, другу, одноклассникам; как письмо в редакцию, издательство; как письмо автору произведения; как заметка в журнал, газету; как запись в дневнике и др.

Какие средства языка часто используются и почему?

слова, выражающие оценку, — для высказывания оценки произведения;
сложноподчинённые предложения с придаточными причины, чтобы объяснить свою точку зрения;
цитаты из анализируемых произведений — для подтверждения своего мнения

Чтобы написать отзыв, нужно прежде всего хорошо знать произведение.

Отзыв не должен быть простым пересказом.

В отзыве следует передавать своё отношение к произведению.

Отзыв должен передавать эмоции своего автора, но не делать это чрезмерно.

Оценивая произведение, нужно стремиться быть объективным, точным, обосновывать своё мнение.

Нужно стараться понять точку зрения автора и избегать представления своего мнения как единственно возможного.

Выражая оценку, необходимо быть вежливым и корректным.

234. 1. Прочитайте. Составьте конспект текста.

корректный [р']

В своих высказываниях и суждениях культурный человек старается не быть категоричным и жёстким. Даже если его оценка носит отрицательный характер, такой человек стремится «смягчить» негативное впечатление. В этом могут помочь замена резких слов и выражений их синонимами (например, вместо *плохой* можно сказать *неудачный*), вводные слова и предложения, подчёркивающие, что сказанное — только личная оценка автора (к примеру, *я полагаю, по моему мнению, как мне кажется*) или вводные слова и сочетания слов, которые передают сожаление по поводу замеченных недостатков (*к сожалению; огорчает, что; очень жаль*).

Хорошо также придать своим словам форму пожеланий или рекомендаций (*было бы полезно, хотелось бы*), подчеркнуть, что неудача постигла автора лишь в этот раз, и выразить надежду, что следующий опыт будет более удачным.

2. Подумайте, значение каких слов или выражений нужно уточнить или разъяснить дополнительно. Что вы можете сказать об их значении?

235. Просмотрите два-три созданных вашими одноклассниками конспекта и выскажите свой отзыв об одном из них. Для оценки используйте слова для справок. Обоснуйте свой выбор. При нелестной оценке используйте «смягчающие» слова и выражения.

Д л я с п р а в о к :

безукоризненный, безупречный, бесподобный, бесценный, блестящий, блистательный, восхитительный, выдающийся, дивный, замечательный, идеальный, изумительный, лучший, неповторимый, неподражаемый, несравненный, первоклассный, превосходный, чудесный

наихудший, неудовлетворительный, никакой, никудышный, нулевой, кошмарный, отвратительный, плохой, скверный, слабый, ужасный, халтурный, худший

236. Прочитайте и сравните **памятки по написанию отзыва**, данные в сети Интернет. Какая из них кажется вам наиболее удачной? Почему? Можно ли ваше высказывание считать отзывом? Докажите правильность своего мнения.

Вариант 1

1. Автор, название.
2. Тема, основная мысль книги.
3. Где и когда совершаются отражённые в книге события?
4. Какие моменты в книге произвели на вас самое большое впечатление?
5. Кто из героев понравился вам больше всего и почему?
6. Язык произведения (что именно запомнилось, показалось интересным, необычным, оригинальным).
7. Чем вас обогатила эта книга, какие раздумья она вызвала?
8. Какое значение имели для лучшего понимания книги предисловие, послесловие, иллюстрации?

Вариант 2

1. Общая информация о книге и авторе.
Это *очень значимый* пункт. Именно здесь вы пишете, какую именно книгу прочитали. Можно сказать несколько слов об авторе. К примеру, доводилось ли вам читать его раньше или это первая для вас его книга; какие-то интересные факты и детали.
2. Сюжет: несколько слов о сюжете.

Важно! Нельзя ни в коем случае заранее открывать интригу произведения или важные подробности.

3. Самое первое впечатление.

Здесь вы будете писать об ожиданиях, которые у вас были, и о произведённом общем впечатлении (то есть о том, сумела ли книга оправдать ваши ожидания).

4. Герои.

Это *обязательный* пункт. Расскажите о любых персонажах: главных и второстепенных. Что особенно запомнилось, что оттолкнуло или раздражало, чем впечатлили герои? Можно рассказать о примечательной наружности персонажей или, например, о каких-то странностях в их поведении. Кроме того, здесь вполне уместно написать об отношениях между героями.

5. Впечатления.

Самый главный пункт. Это, по существу, и есть сам отзыв. Чем книга понравилась, а чем — нет? Что лично вы думаете о книге?

Данный пункт, как правило, по размеру самый большой и самый насыщенный вашими эмоциями.

6. Заключение.

Здесь вы даёте общую оценку книги. Советуете: читать или не читать?

7. Настроение.

Это *дополнительный* пункт. В каком настроении лучше всего читать эту книгу, какая атмосфера может способствовать более полному впечатлению?

Указанный пункт иногда очень помогает.

Обратите внимание! При работе над отзывом нередко встречаются не совсем оправданные повторения слов: *книга, автор, интересный, понравиться, описывать* и др. Чтобы избежать этого, уместно использовать синонимы и другие похожие по значению слова и выражения (например, название жанра книги).

Книга — произведение, сборник, роман, повесть, рассказ и др., *любимые страницы.*

Автор — известный писатель, драматург, поэт, классик мировой литературы, художник слова, мастер слова.

Понравиться — привлечь внимание, глубоко, по-настоящему взволновать, запомниться, запечатлеться в памяти, произвести сильное (неизгладимое) впечатление.

Интересный — любопытный, увлекательный, занимательный, захватывающий.

Описывать — рассказывать, показывать, знакомить, обрисовывать, рисовать, вводить, изображать, отражать, запечатлевать, передавать, очерчивать.

§ 25. Написание отзыва

237. Напишите собственные советы для интернет-форума по созданию онлайн-отзыва. Постарайтесь подтвердить свои рекомендации примерами.

238. Прочитайте отзывы по материалам игры «Школьная Вселенная + Книжное государство». О каком известном вам произведении идёт речь? Какие замечания авторам отзывов вы могли бы высказать? Аргументируйте свою точку зрения. Давая «отзыв об отзыве», постарайтесь сами следовать принятым правилам.

I. Этот сюжет чересчур предсказуемый и избитый. Основные персонажи шаблонные и незрелые. Как диснеевские принцессы, Ассоль дожидается того принца, который обязан с первого взгляда, не проронив ни одного слова, в неё влюбиться. Конечно же, «принцу» становится известна сказка о волшебном корабле, в которую до сих пор верит героиня, что непонятно. Поступки персонажей совершенно не логичны. Что ученики могут усвоить из этой повести? Что надо быть легкомысленными? Обвинять всех, кроме себя, в своих бедах? Неясно.

II. Книга, которую я прочитала, мне понравилась по своему содержанию и смыслу. Из главных героев особенно понравилась Ассоль. Она была милой девочкой, которая воображала, что в будущем, несмотря на грусть, всё станет хорошо. Про то, как она вместе с прекрасным принцем направится в прекрасный замок и там их ждёт счастье! А её отец, которого звали Лонгрэн, был очень суровым и хмурым после смерти своей жены.

Благодарю автора за такую хорошую книгу. Книга, я считаю, просто супер! Надо уметь верить в чудо! Всем рекомендую почитать!

239. 1. Рассмотрите рисунки. С какой частью отзыва (вступлением, основной частью, заключением) связан каждый из них?



2. Какая часть отзыва характеризуется в каждом из пунктов? Запишите.

а) Общая характеристика рассматриваемого произведения, важность проблемы произведения, история произведения, знакомства с ним.

б) Краткая характеристика создания произведения, оценка произведения, её обоснование.

в) Итог, вывод, главное пожелание, призыв.

240. 1. Определите, какие части отзыва о книге белорусского лингвиста Б. Нормана представлены ниже. Каково их основное содержание? О чём может говориться в ещё одной из частей?

I. Уже само название этой книги интригует. Почему «знакомый незнакомец»? Наверное, речь пойдёт о незнакомом в том, что кажется нам известным. Это подтверждает и автор в предисловии, предлагая «поговорить о тех аспектах языка, которые проходят мимо внимания». Он ставит важную цель: «заинтересовать, увлечь, если угодно — озадачить». А когда смотришь на обложку, то становится понятным, почему здесь помещено изображение взбирающегося вверх человека.



II. На ярких, запоминающихся примерах показывается, как устроен язык, как он воспитывает человека, как помогает познать мир. Убедительно доказана необходимость уважительного и осторожного отношения к языку. Красноречивые факты убеждают, что законы языка — сложнее, чем это часто себе представляют, поэтому неправы те, кто считает, что в языкознании всё сводится к сухим наставлениям, как «надо говорить» и как «не надо». Здесь много загадок, спорных вопросов, неразрешимых противоречий. Книга написана понятным, ярким и интересным языком. В ней — не только глубокие и оригинальные мысли, но и добрый,

искромётный юмор. Особенно это чувствуется в той главе, которая посвящена речевому творчеству человека и языковым играм, а также в прилагаемом к ней шутовском «энтимологическом» словаре.

2. Какие характерные для отзыва средства языка используются автором отзыва? Свой ответ подтвердите примерами. Примеры сгруппируйте и запишите.

241. Напишите два разных по форме шутовских отзыва об одной из известных русских сказок (по выбору) для весёлого выступления. Один из отзывов может быть положительным, другой — отрицательным, но каждый из них должен соответствовать известным вам требованиям. В случае затруднения воспользуйтесь таблицей на с. 130—131 и памятками на с. 132—133.

242. Представьте себе, что вам нужно убедить участников библиофорума прочитать ваше любимое стихотворение, осмыслить его достоинства, почувствовать его красоту. Для этого необходимо дать квалифицированный, аргументированный, эмоциональный отзыв о произведении. Возможно, вам помогут советы, помещённые ниже.

1. Вначале скажите о названии произведения, когда и кем оно написано. Можно упомянуть подлинные исторические и биографические факты, которые положены в основу поэтического творения, указать его основную тему; главную мысль; отметить эмоциональную окрашенность текста; охарактеризовать общее впечатление и ответные чувства, вызываемые данным стихотворением.

2. Желательно проанализировать построение поэтического текста: образы; изобразительные средства (эпитеты, сравнения, метафоры, гиперболы и т. д.); особенности синтаксиса (например, повторы); наличие звукописи и др.

3. Помните, что своеобразие стихотворных произведений состоит в том, что они наполнены скрытым смыслом. Особенностью лирических стихотворений также является сосредоточение на внутреннем мире человека, отсутствие внешнего сюжета. Поэтому содержание стихотворения обычно не пересказывается.

4. Можно обращаться к сопоставлениям с произведениями других авторов, проводить параллели с картинами живописи и музыкой.

5. Важно сделать краткие выводы, свидетельствующие в пользу главной мысли вашего отзыва.

Сложноподчинённое предложение с несколькими придаточными частями

§ 26. Виды сложноподчинённых предложений с несколькими придаточными частями

■ ■ ■ Анализируем

243. Прочитайте. Определите количество частей в сложноподчинённых предложениях. Найдите главную и придаточные части. Как они связаны между собой: в каких предложениях придаточные относятся к одной главной части, а в каких связаны последовательно?

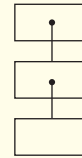
1. Я, кажется, второй раз в жизни почувствовал, что у меня где-то под левым кармашком^{сн} есть сердце^ф и что оно довольно-таки сильно колотится (*А. Алексин*). 2. Предчувствие подсказывало мне, что станция должна показаться сразу же, как только мы обогнём сосновый лесок, в который^м упирался дачный забор (*А. Алексин*). 3. Все те места, где я бывал, где рос, я в памяти перебираю робко (*К. Симонов*). 4. Ты знаешь, наверное, всё-таки Родина — не дом городской, где я празднично жил, а эти просёлки, что дедами пройдены, с простыми крестами их русских могил (*К. Симонов*).

Среди сложноподчинённых предложений с несколькими придаточными по строению различают сложноподчинённые предложения с последовательным, однородным и параллельным (неоднородным) подчинением.

В сложноподчинённых предложениях с **последовательным подчинением** первая придаточная часть относится к главной, вторая придаточная — к первой придаточной и т. д.

Чехов никогда не забывал, что любовь к человечеству лишь тогда плодотворна, когда она сочетается с живым участием к судьбам отдельных людей (К. Чуковский).

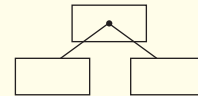
[...глагол.], ^{с.} (что... тогда), ^{с.с.} (когда...).



В сложноподчинённых предложениях с **однородным подчинением** придаточные относятся к общему для них главному предложению или к одному слову в главной части и являются одинаковыми по значению. Повторяющиеся союз или союзное слово могут не использоваться.

Как рыба создана жить в воде, а птица создана летать, так человек создан жить среди природы (В. Солоухин).

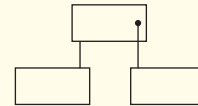
^{с.с.} (Как...), а (), [так...].



В сложноподчинённых предложениях с **параллельным (неоднородным) подчинением** придаточные относятся к общему для них главному предложению и являются разными по значению либо относятся к разным словам в главной части (в этом случае они могут быть одинаковыми по значению).

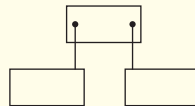
Сколько ни гляди на дерево, не угадаешь, какому листу лететь вслед за упавшими (М. Пришвин).

(Сколько ни...), [глагол.], (какой...).



А после вспомнится и то дерево, под которым развёл теп линку, и тот ручей, который пел тебе всю ночь (М. Пришвин).

[...тот + сущ., (который...), ...тот + сущ.], (который...).

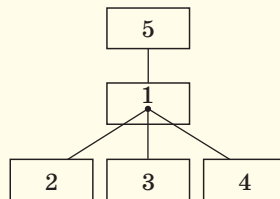


Возможно **комбинирование** названных **моделей** сложноподчинённых предложений.

Когда наш генерал увидел¹, что из деревни выходят на шоссе батальон за батальоном², двигаются массы кавалерии³ и тянутся длинные вереницы пушек⁴, он ужаснулся⁵ (В. Гаршин).

с. (Когда... глаг.), с. (что...), () и (), [_].

Это сложноподчинённое предложение с последовательным и однородным подчинением.



Примечание. При анализе сложного предложения с большим количеством придаточных частей удобно нумеровать части, а затем цифрами обозначать их на схеме.

шоссé [сэ]

кавалéрия

верени́ца

батальóн

244. 1. Постройте линейные схемы сложноподчинённых предложений с последовательным подчинением. Определите типы придаточных частей.

1. **Синоним** — это слово, к которому писатель прибегает, когда не знает, как пишется нужное слово (*Ю. Тувим*). 2. **Повествовательное предложение** отличается от других предложений тем, что там, где хочется спрашивать^с или кричать, оно умеет сохранить спокойную интонацию (*Ф. Кривин*). 3. **Друзья-художники** признавали, что именно^м после этой поездки коровинские картины засверкали неподдельным солнечным светом, какого ещё не знала русская живопись (*И. Смольников*).

2. Дайте научное определение синонимам и повествовательным предложениям.

Кр **245.** Прочитайте текст. О каких правилах хорошей речи следует помнить при употреблении сложноподчинённых предложений с последовательным подчинением? Каких ошибок следует избегать при построении предложений такого типа? В каких случаях сложноподчинённые предложения с повторяющимися союзами и союзными словами используются как стилистический приём?

Вот пёс без хвоста,
который за шиворот треплет кота,
который пугает и ловит синицу,
которая ловко ворует пшеницу.

Вы, вероятно, помните эти шутливые стихи С. Я. Маршака (перевод с английского), которые с умыслом построены в нарушение правила: при последовательном подчинении не должны повторяться одни и те же союзные слова. Этим недостатком страдают, например, предложения из ученических работ: *Манилов попросил, чтобы Чичиков приехал ещё раз, чтобы насладиться его обществом; Я вернул книгу, которую взял в районной библиотеке, которая находится недалеко от моего дома.*

Вспомним попытки Обломова написать письмо управляющему домом: *Квартира, которую я занимаю на втором этаже, в котором вы предположили произвести некоторые перестройки, вполне соответствует моему образу жизни и приобретённой вследствие долгого пребывания в сем доме привычке. Известясь через крепостного моего человека, Захара Трофимова, что приказали сообщить мне, что занимаемая мною квартира...* Автор письма сам признал его «нескладным», так как «тут два раза сряду что, а там два раза который», но переделывать его не стал из-за лени мысли. Получился небольшой, но убедительный штришок к портрету героя романа И. А. Гончарова.

Однако такие построения ошибочны, если они не связаны со специальным стилистическим замыслом (по Д. Розенталю, И. Голуб).

246. Докажите, что перед вами сложноподчинённые предложения с однородным подчинением. Постройте их линейные схемы. Перечислите требования, которым должны удовлетворять однородные придаточные. Могут ли однородные придаточные присоединяться к главной части разными союзными словами?

1. Сколь ни был я свободен здесь, в далёкой от дома столовой, как ни укрывали меня от маминых и бабушкиных взоров стены и расстояние, бился я за своё желание долго (А. Лиханов). 2. Неизвестно, где она жила, кто она, почему был сделан римским художником её портрет и о чём она так печально задумалась (М. Андреева). 3. Я уеду туда, где горят изумруды, где лежат под землёй драго-

ценные руды, где шары янтаря тяжелеют у моря (*Л. Мартынов*).
4. Когда потёмки наступают и приближается гроза, со дна души моей мерцают её прекрасные глаза (*Н. Заболоцкий*).

247. 1. Докажите, что перед вами сложноподчинённые предложения с параллельным (неоднородным) подчинением. Постройте их линейные схемы. Спишите, раскрывая скобки, вставляя пропущенные буквы.

1. Однажды летом, в июне, когда выдалась очень хорошая погода, доктор Гаспар Арнери решил отправит(?)ся в д..лёкую прогулку, что(бы) собрать (не)которые виды трав и жуков (*Ю. Олеша*).
2. Река, вдоль которой мы шли, то и дело круто пов..рачивала то вправ.., то влев.., так что поблёск..вающее зеркало её уп..ралось (в)дали то в зар..с(?)ли ивн..ка, то в пе..ча(н/нн)ый обрыв (*В. Солюхин*).
3. Я заинт..ресовался, (по)чему он так хорош.. говорит (по)ру(с/сс)ки, и узнал, что он долго жил на ру(с/сс)кой границ.. (*В. Гиляровский*).

2. Найдите «гусей» и «матрёшек», объясните постановку знаков препинания в сложных предложениях.

248. Прочитайте. Определите стиль речи. Какую роль в тексте играют сложноподчинённые предложения с несколькими придаточными?

I. Подобно тому как химическая формула вещества обозначает, из каких атомов состоит молекула этого вещества, так и семантическую* структуру слова можно представить в виде формулы, показывающей, какие элементарные смыслы, неразложимые далее, входят в значение этого слова (*из «Энциклопедического словаря юного филолога»*).

концентра́ция

II. Так как при введении в кровь лекарственных веществ нужно всегда заботиться о том, чтобы солевой состав вводимых растворов по концентрации соответствовал составу плазмы, лекарства для введения в кровь готовят на физиологическом растворе (*из учебника биологии*).

249. 1. Выпишите предложения в такой последовательности:

- сложноподчинённые предложения с последовательным подчинением;
- сложноподчинённые предложения с однородным подчинением;
- сложноподчинённые предложения с параллельным подчинением.

Определите типы придаточных частей. Решите орфографические задачи.

1. Все зам..тались, загалдели, (*не*)пон..мая, что произошло на судне и (*от*)куда угр..жает бедствие (*А. Новиков-Прибой*). 2. У Лёни даже дух захватило от во..хищения, когда он увид..л, как засу..тились за **прозрачным** стеклом, среди водорос(?)лей, осв..щённые **призрачным** зелен..ватым светом сказочные^{с1} существа (*М. Герчик*). 3. Я не знал, что ему ответить, и снов.. вернулся к разговору, который мы не окон(?)чили (*В. Машков*). 4. Как бы вы (*н..*)тор..пились поскорей дойти до воды, (*всё*)равно на спуске вы (*н..*)сколько раз ост..новитесь, что(*бы*) взгл..нуть на дали по ту сторону реки (*К. Паустовский*). 5. Только не знал Бим, что есть двери, которые не о..крываются, сколько в них (*н..*)царапайся (*Г. Троепольский*). 6. В уставш..м от зимней тягости лесу, когда ещ.. не распустились проснувшиеся почки, когда горес(?)ные пни зимней порубки ещ.. не дали пор..сль, когда голые ветви ещ.. не ш..лестят, (*не*)ожиданно донёсся запах подснежника! (*Г. Троепольский*). 7. И сколько потом я (*н..*)спрашивал ст..рожилов, сколько (*н..*)толковал с мес(?)ными краеведами, (*н..*)кто (*н..*)чего пр..бавить не смог (*Ю. Домбровский*).

2. Установите разницу в значении выделенных слов.

§ 27. Знаки препинания в сложноподчинённых предложениях с несколькими придаточными

■ ■ ■ Вспоминаем и повторяем

250. Прочитайте. Определите виды придаточных частей в сложноподчинённых предложениях. Найдите двойные союзы.

1. **Хотя** каждый шаг её был сдержан, **но** лицо наполнено живостью (*Р. Фраерман*). 2. **Хотя** дорога выбегала из лесу, **однако** на ней сегодня стояла пыль (*Р. Фраерман*). 3. **Когда** температура опускается ниже 35—40 градусов, **то** морозный воздух захватывает дыхание и превращает слёзы в льдинки (*С. Кожевников*). 4. **Раз** он зовёт, **так** мы и поедem (*А. Гайдар*). 5. **Если** бы не погасил человек огонь, **то**, пожалуй, от этого дерева сгорел бы весь лес (*М. Пришвин*).

■ ■ ■ Анализируем

251. Сравните предложения в правой и левой колонках. Попробуйте сформулировать, от чего зависит постановка запятой на стыке подчинительных союзов.

1. Он усмехнулся, показывая, **что хотя** это и так, **но** говорит он всё-таки не вполне серьёзно (Ю. Домбровский).

2. Я ручаюсь, **что если** бы я привёл откуда-нибудь свежего человека на репетицию, **то** он пришёл бы в величайшее изумление.

1. Он усмехнулся, показывая, **что, хотя** это и так, говорит он всё-таки не вполне серьёзно.

2. Я ручаюсь, **что, если** бы я привёл откуда-нибудь свежего человека на репетицию, он пришёл бы в величайшее изумление (М. Булгаков).

При последовательном подчинении рядом могут оказаться союзы или союзные слова. Запятая между ними не ставится, если после второй придаточной следует вторая часть союза (**то, так, но** и др.), и ставится, если вторая часть союза отсутствует (в этом случае можно изъять вторую придаточную часть с сохранением строения остальной части предложения). Ср.:

а) *Между прочим, наша учительница говорила, **что если** много читать, **так** обязательно будешь грамотным* (А. Алексин). — На стыке союзов **что если** запятая не ставится, так как дальше следует вторая часть союза **так**.

[], (**что (если...), так...**).

*Нехлюдов был так занят, **что хотя** несколько раз на день заезжал к нам, **но ни разу не поговорил со мной*** (Л. Толстой). — На стыке союзов **что хотя** запятая не ставится, так как дальше следует вторая часть союза **но**.

[], (**что (хотя...), но...**).

б) *Между прочим, наша учительница говорила, **что, если** много читать, обязательно будешь грамотным*. — Между двумя подчинительными союзами запятая ставится, так как вторая часть союза отсутствует. (*Наша учительница говорила, что обязательно будешь грамотным.*)

[], (**что, (если...), ...**).

Нехлюдов был так занят, что, хотя несколько раз на день заезжал к нам, ни разу не поговорил со мной. — Между двумя подчинительными союзами запятая ставится, так как вторая часть союза отсутствует. (*Нехлюдов был так занят, что ни разу не поговорил со мной.*)

[], (*что, (хотя...), ...*).

252. Прочитайте. Объясните постановку знаков препинания на стыке двух подчинительных союзов или подчинительного союза и союзного слова. Перестройте предложения так, чтобы они имели иное пунктуационное оформление, и запишите их.

1. Горцы сказали мне, **что как** начали прокладывать дорогу, **так** туры* исчезли (*В. Гиляровский*). 2. В давние годы, заболев, Дуров составил завещание, писал, **что если** он умрёт, **то** на кладбище его должны сопровождать животные (*И. Эренбург*). 3. И вот я стал мечтать, **что, когда** окончится моя военная служба, я тут же обязательно переведусь на Дальний Восток (*П. Нилин*). 4. Эдип знал, **что если** он не разгадает головоломки^{с.л}, **то** его ждёт гибель; всё же я думаю, **что, когда** Сфинкс на минуту оставлял Эдипа в покое, Эдип развлекался (*И. Эренбург*). 5. По пути понял, **почему когда** выходишь^м из музея скульптуры, **то** вглядываешься в каждую отдельную голову человеческую с интересом (*М. Пришвин*). 6. Она ощутила, **что, хотя** с ней не заговаривают, в доме растревожены её появлением (*В. Гроссман*).



253. Выполните тест 3.1.

головоломка



254. Продолжите рассуждение по данному началу. Объясните постановку знаков препинания в сложноподчинённых предложениях с последовательным подчинением.

Я думал о том, что, если человек каждый день получает одни только радости, он их вовсе не получает. И о том, что если он с утра до вечера отдыхает, то, наверно, от этого устаёт. И о том, что, если человек каждый день видит деревья и небо, он их не видит, просто не замечает (*А. Алексин*).

Анализируем

255. Объясните постановку знаков препинания в предложениях с однородными членами с помощью схем пунктуационных правил.

1. Колокольчик звонко плачет, и хохочет, и визжит (*П. Вяземский*). 2. Находясь дома, или на лестничной площадке, или во дворе, трудно было не вспомнить о нём (*Л. Лагин*). 3. Ей ласточки служат, стрижи, и ветер, и дождик, и клоч тополиного пуха (*А. Кушнер*). 4. Новым в ней был ровный, тонкий румянец да живой блеск больших серых глаз (*Ю. Нагибин*). 5. Прошу у отчизны не хлеба, а воли и ясного неба (*Ю. Кузнецов*). 6. Не порвать мне мучительной связи с долгой осенью нашей земли, с деревцом у сырой коновязи, с журавлями в холодной дали (*Н. Рубцов*). 7. За деревней на свежем покосе чисто и нежно желтеют скирды (*А. Жигулин*). 8. Произошло смешенье красок или смещение плоскостей (*Д. Самойлов*).

При однородных придаточных, соединённых сочинительными союзами, запятые ставятся так же, как при однородных членах предложения.

1. Между однородными придаточными, не соединёнными союзами, ставится запятая.

Я слушал не дыша, как ключ журчит, как шелестят вершины осокорей, звенят в воде кувшины (М. Волошин).

[...глаг.], ^{с.с.} (как...), ^{с.с.} (как...), ().

2. Между однородными придаточными, соединёнными одиночными соединительными или разделительными союзами, запятая не ставится.

А пока я расскажу, на основании какого материала построено это произведение и почему возникло оно спустя двадцать пять лет после сражения (А. Новиков-Прибой).

[...глаг.], (какой...) и (почему...).

Впрочем, в одну такую ночь, когда было светло от луны, звенела гармонь и в открытое окно вливался с прохладой вместе горький запах полыни из огорода, отчётливо вспомнилась другая ночь (В. Шукшин).

с.с.
[...сущ., (когда...), () и (), ...].

3. При повторяющихся сочинительных союзах запятая между однородными придаточными ставится.

С той самой минуты, когда Антон прыгнул вниз, и двери вагона закрылись, и стало опять темно, время для неё начало останавливаться (В. Белов).

с.с.
[...сущ., (когда...), и (), и (), ...].

256. 1. Постройте линейные схемы сложноподчинённых предложений с однородными придаточными. Определите типы придаточных частей. Объясните постановку знаков препинания.

завсегд́атай

1. Для^м охоты следует выбирать влажный тихий денёк, когда не шумит опавший лист под ногою и особенно отчётливо слышатся в лесу звуки, голоса птиц (И. Соколов-Микитов). 2. А если неудачной окажется охота и без всякой добычи вернётся домой усталый охотник, всё же радостным, светлым останется в его памяти незабываемый день зимней пороши (И. Соколов-Микитов). 3. Когда прошла неделя и уцербился на небе месяц, а по ночам гуще высыпало на небе звёзд, волчица стала уединяться^с, ложилась в снег, свернувшись клубком, и подолгу лежала (И. Соколов-Микитов). 4. Едва только распахнулись двери и на галёрке* замелькали фигуры завсегдатаев-театралов, автор скрылся из глаз и до конца представления уже

не показывался (*Е. Дулова*). 5. Июль незаметно сменяется тихим задумчивым августом, когда всё в природе вдруг умолкает, когда подсолнухи низко склоняют отяжелевшие головы и в садах фонарями светятся спелые яблоки, когда скворцы и ласточки собираются в стаи, а на берёзах появляется едва заметная жёлтая проседь (*В. Песков*).

****** 2. Для передачи какого грамматического значения используется форма единственного числа выделенных существительных?

3. Какие средства художественной выразительности использует В. Песков?



257. Выполните тест 3.2.

258. 1. Спишите, решая орфографические и пунктуационные задачи. Выделенные числа запишите словами.

1. Рано утром когда в окнах д..ревенских хат в..пыхивают первые огоньки и серый дым из труб начинает медле(*н/nn*)о ра..плыват(?)ся^с над крышами хат Васька выходит из дому (*М. Герчик*). 2. Если^м(*же*) год ур..жайный и на гумнах во..вышает(?)ся целый золотой город а на реке звонко и резко г..гочут по утрам гуси так в д..ревне и совсем (*не*)плохо (*И. Бунин*). 3. Ведь этих домов и всего(*то*) **18** так что если я даже все подряд их обойду то через часок-другой наверняка буду дома (*В. Драгунский*). 4. Я помню как в..пышки м..лькнули и гром пр..гремел над бугром (*М. Дудин*). 5. По ночам когда на земле гас(?)нут огни а в небе заж..гают(?)ся звёзды когда даже самые отчая(*н/nn*)ые **зубрилы** зевая откладывают учебники и (*полу*)со(*н/nn*)ые бредут к своим п..стелям в города и посёлки в деревни и горные аулы пр..ходят сны (*М. Герчик*). 6. Подсчита(*н/nn*)о что если человек будет читать по **50** страниц еж..дневно со скор..стью **300** слов в минуту то за всю жизнь он успе..т в лу..шем случае прочесть не более двух-трёх тысяч(?) книг (*Л. Каганов*). 7. Не поймёш(?), я сам вхожу (*во*)время или время входит в меня (*М. Пришвин*).

2. Приведите начальную форму выделенного существительного. Определите его род.

259. 1. Пользуясь образцом на форзаце, сделайте **синтаксический разбор сложноподчинённых предложений с несколькими придаточными**.

I. У некоторых людей память напоминает старый сарай, в котором беспорядочно^с навалены всякие вещи. Там могут иногда оказаться очень ценные предметы, но их трудно бывает отыскать^о среди разного мусора. Память других людей похожа на хорошо оборудованный магазин со множеством отделений, где хранятся разные товары, в порядке разложенные по ящикам и полкам. Подобно тому как продавец в хорошем магазине, не суетясь, быстро подаёт покупателю то, что ему нужно, так и хорошо организованная память быстро и точно помогает человеку вспомнить то, что в данный момент нужно (*А. Нечаев*).

II. Внимание есть та дверь, через которую проходит всё, что только входит в душу человека из внешнего мира (*К. Ушинский*).

- Пр** 2. Объясните написание **н** и **nn** в причастиях и прилагательных.
 3. Попробуйте развить мысли, высказанные в тезисной форме А. Нечаевым и К. Ушинским.

Повторяем изученное

260. Пользуясь таблицей, расскажите о строении сложноподчинённых предложений с несколькими придаточными.

Сложноподчинённое предложение	
с последовательным подчинением	
<i>Никто ничего не ответил, потому что все были заняты тем, что происходило на площади (Ю. Олеша).</i>	
[—], (потому что... то), (что...).	
с однородным подчинением	
<i>Это происходило приблизительно через час после того, как оружейник Просперо разгромил дворцовую кондитерскую и гвардейцы взяли Суок в плен возле спасительной кастрюли (Ю. Олеша).</i>	
[...после того], (как...) и ().	

зеркало чередуются с опас(?)ными пер..борами где волны прыгают между подводных камней и с глухим рёвом и стоном обгоняют и дав..т друг друга (*Д. Мамин-Сибиряк*).

оригинальность **оригинальный**

262. Закончите предложения.

1. Он сам говорил, что, перед тем как
2. Рисовать для него было всё равно что дышать, потому что, хотя
3. Митя слышал, что когда
4. Ей казалось, что если



263. Выполните тест 3.3.

264. 1. Спишите, решая орфографические и пунктуационные задачи.

1. Ож..далось что для лесной зоны лося можно (*з/с*)делать «специальным ж..вотным» и он будет служить человеку подобно тому как яки служ..т ему в высоких горах верблюды в пустын.. и олени в холодной тундре (*В. Песков*). 2. И когда Гек ост..новился что(*бы*) переве..ти дух то было слышно как потреск..вали^{сл} свеч.. и гудел за окном ветер (*А. Гайдар*). 3. Помню что лиш(?) только был завтрак окон(?)чен как послышался глухой ш..рох бубен(?)чиков^ф под окнами (*И. Бунин*). 4. Я спал долго (*по*)тому что когда пр..снулся была уже ноч(?) (*В. Гаршин*). 5. Я стоял см..трел на них и думал что если мне быстро попалась(*бы*)^м п..путная маш..на я через (*пол*)часа мог(*бы*) быть там среди этого холода и ч..стоты (*Ю. Домбровский*).

2. Укажите, какие части сложноподчинённых предложений являются неполными.

265. Выполните указанные виды разборов.

Если бы вдруг^ф на земле исчезло каким-нибудь^с чудом всё со-творённое^с русской культурой, а остались бы только стихи, созданные^м великими русскими лириками Батюшковым, Пушкиным, Лермонтовым, Баратынским, Некрасовым, Тютчевым, Фетом, Бло-

ком и другими, мы и тогда^м знали^м бы, что русский народ гениален и что сказочно^{сл} богат наш^м язык^ф, обладающий бесчисленными^{сл} красками для изображения^м сложнейших и тончайших^м эмоций^{сн} (К. Чуковский).

266. Прочитайте текст и выполните задания.

Семиотика

Семиотика — наука о том, как в человеческом обществе происходит общение, с помощью каких средств может передаваться информация. Семиотика является наукой, изучающей различные системы знаков в их устройстве, функционировании и развитии.

Семиотическая система — это совокупность знаков. Существует, например, достаточно простая семиотическая система приветствий. В данной системе означающими могут быть разного рода поклоны, рукопожатия, поцелуи, помахивания рукой, похлопывания по плечу, соединённые с многообразными словесными формулами (типа «имею честь представиться», «рад познакомиться», «счастлив вас видеть», «здравствуй», «привет, старик» и т. д.). Эти элементы по определённым правилам комбинируются в тексты (например, поцелуй не сочетается с «имею честь представиться», а официальный поклон — с «привет, старик»). Каждый из элементов соотносится с определённым смыслом, они указывают на отношения участников общения, на различия в их социальном положении, возрасте и т. п.

Русские приветствуют друг друга иначе, чем американцы; американцы в Нью-Йорке — иначе, чем американцы в Техасе. В большинстве систем мужчин и женщин приветствуют по-разному. Но есть системы, где эта закономерность нарушается, то есть мужчин и женщин приветствуют одинаково. **Ясно**, что такие системы могут функционировать в обществе, в котором происходит демонстративная* эмансипация* женщин.

Очевидно, однако, что, сколь бы разным культурам ни принадлежали люди, для них всегда сохраняется потенциальная* возможность взаимопонимания.

Лингвистика и семиотика — две тесно взаимодействующие дисциплины, поскольку язык является одной из основных семиотических систем (по В. Живову).

1. Определите стиль текста. Обоснуйте свой ответ.
2. По словарю выясните значение неизвестных для вас слов.
3. Найдите в тексте определения семиотики. Как строятся эти определения? Какой тип предложений используется в определении?
4. Выберите из текста информацию о системе приветствий. Перескажите её, по возможности дополнив своими примерами.
5. Найдите сложноподчинённые предложения с несколькими придаточными. Постройте графические схемы одного из них (по выбору).
6. Определите, какими частями речи являются выделенные в тексте слова.
7. Приведите из текста примеры местоимений различных разрядов. Какой разряд местоимений используется в качестве союзных слов в сложном предложении?
8. Одинаков ли способ образования слов *рукопожатие*, *развитие*, *выражение*, *помахивание*? Обоснуйте свой ответ.
9. Выполните морфологический разбор числительных из последнего предложения.
10. Выполните фонетический разбор слова *счастлив*.

эмансипация

демонстративный

потенциальный

Проверяем себя

1. Какой вид подчинения придаточных частей называется последовательным, однородным, параллельным (неоднородным)?
2. Расскажите о постановке знаков препинания в сложноподчинённых предложениях с несколькими придаточными.
3. В каких стилях речи и с какой целью чаще всего используются сложноподчинённые предложения с несколькими придаточными?

Бессоюзное сложное предложение

§ 28. Строение и значение бессоюзных сложных предложений

Вспоминаем и повторяем

267. 1. Сравните предложения. Докажите, что перед вами синонимичные конструкции: назовите типы сложных предложений по строению, определите смысловые отношения между частями этих сложных предложений.

1. **Ильинична** распахнула окно — и в горницу хлынул бодрящий, свежий и резкий холодок летнего утра (*М. Шолохов*). 2. Когда **Ильинична** распахнула окно, в горницу хлынул бодрящий, свежий и резкий холодок летнего утра. 3. **Ильинична** распахнула окно — в горницу хлынул бодрящий, свежий и резкий холодок летнего утра.

Кр 2. Как произносится сочетание **чн** в выделенном слове?

Сложные предложения, части которых связаны между собой по смыслу и интонационно, без помощи союзов, называются **бессоюзными**.

Между частями бессоюзных сложных предложений складываются различные смысловые отношения: перечисления, противопоставления, пояснения, условия, времени, причины и др. Именно смысловые отношения между частями определяют постановку знаков препинания в бессоюзном сложном предложении: запятой, точки с запятой, двоеточия, тире.

Луна стоит над призрачной горой, неверным светом зали
та окрестность, ряд кипарисов вытянулся в строй, их тени
побежали в неизвестность (В. Брюсов). — Между частями

бессоюзного предложения — отношения перечисления, которые в устной речи передаются соответствующей интонацией, а на письме — запятыми.

[], [], [], [].

На улице не видно было ни людей, ни животных: все прятались от ненастья (А. Свирский). — Вторая часть называет причину того, о чём говорится в первой части, поэтому на письме между частями ставится двоеточие.

[]: [причина].

268. Прочитайте. Отгадайте загадки. Определите тип сложных предложений: союзные или бессоюзные. В каких предложениях смысловые отношения между частями выражены более чётко? С какой целью используются синонимичные конструкции?

1. Дороги имеются — ехать нельзя. Земля есть — пахать нельзя. Луга есть, но косить нельзя. 2. Есть крылья — не летаю. Ног нет, а гуляю. По земле не хожу, на небо не гляжу.

269. К данным бессоюзным предложениям приведите синонимичные союзные (сложносочинённые и/или сложноподчинённые) и запишите их в соответствии с нормами орфографии и пунктуации. Назовите средства связи между частями.

1. Да и всем вообще не до разговоров: идти было слишком т..жело (*В. Гаршин*). 2. Выключатель щ..лкнул — свет не заж..гся^с (*В. Панова*). 3. Попади^м они [цветы] к другой девочке — сколько чудес(?)ных и красивых историй могло(*бы*) с ними случит(?)ся! (*Р. Фраерман*). 4. Бригадир ш..л по песку, я по воде — парной и ласковой (*Ю. Домбровский*).

270. Прочитайте. Определите количество частей в бессоюзном сложном предложении. Какие части связаны более тесно, какие — менее? Постройте схемы предложений, объединив тесно связанные по смыслу части в блок.

О б р а з е ц. *Прикидываем: за ночь не затопит — можно подождать для съёмки хорошей погоды* (В. Песков).

[]: [] — [].

1. Ещё сотня шагов в темноту — слышно: родился ручей. 2. Мне кажется даже: спроси что-нибудь — слова не останутся без ответа (*В. Песков*).

271. Выпишите сначала простые предложения с однородными членами, а затем бессоюзные сложные предложения. Раскройте скобки, вставьте пропущенные буквы.

Я увид..л лесной (*не*)тронутый край (*не*)пуга(*н/нн*)ых птиц, (*не*)пуга(*н/нн*)ого зверя. По зап..веднику бродили медведи, пас(?)лись стада диких оленей, почти у самых ног путешестве(*н/нн*)ика смело бегали белые кур..патки. По озеру плавали дикие лебеди, по лесным трупц..бам скитались росомахи, с шумом взлетали тяж..лые глухари, свистели и перепарх..вали^с рябчики. В маленькой лодке скитались мы по мелк..водному^{сл} общ..рному морскому заливу, люб..вались множеством зимующих (*з/с*)десь птиц. По зеркальной глади плавали бел..снежные лебеди, тысячными стаями, похожими на чудес(?)ные розовые острова, кормились на отмелях красные гуси — фламинго^м. (*Не*)замечая меня, лебеди плавали, купались, перег..варивались (*по И. Соколову-Микитову*).

§ 29. Запятая и точка с запятой в бессоюзном сложном предложении

■ ■ ■ Анализируем

272. Прочитайте, соблюдая перечислительную интонацию. Обратите внимание на длительную паузу перед точкой с запятой. В каких предложениях действия совершаются одновременно, а в каких следуют друг за другом?

1. Сыплет дождик, летят мокрые листья, идут низенькие тучи, грязь прямо хлещет с гор жирными потоками (*Ю. Домбровский*). 2. Звенели кузнечики; посвистывали, шныряя в кустах, птахи; роняли на тёплую грудь земли свои нескончаемые трели хохлатые умельцы (*В. Шукшин*). 3. Сверкнула молния, грянул гром (*М. Пришвин*). 4. Как-то раз Владимир Красное Солнышко рассердился за смелые слова на Илью Муромца; приказал он взять его, отвести в глубокие погребя и там запереть (*В. Гаршин*).

1. В бессоюзном сложном предложении ставится запятая, если между его частями складываются перечислительные отношения (одновременности или следования).

Пели зяблики, желтела нежно и весело опушившаяся акация, сладко и больно умилял душу запах земли, молодой травы (И. Бунин).

[], [], [].

2. Точка с запятой ставится при перечислительных отношениях, если части бессоюзного предложения отдалены друг от друга по смыслу или значительно распространены (имеют внутри себя запятые).

На пригретых солнцем фронтонах* крылец сидят, приятно жмутся монашенки-галки, обычно болтливые, но теперь очень тихие; приветливо щурясь от спящего весёлого света, от ледяной самоцветной игры на снегах, глядят старинные окна с мелкими квадратами рам (И. Бунин).

[⊖), ⊖) сущ., |~~~~|, но |~~~~|]; [|-.-.|, =====].

Зр 273. 1. Прочитайте. Что объединяет данные фрагменты? Какую роль в них играют бессоюзные предложения с перечислительными отношениями? Можно ли сказать, что бессоюзие здесь выступает как особый художественный приём и усиливает выразительность речи?

I. Дул сильный ветер, летела пыль, вывески раскачивались и скрежетали, шляпы срывались с голов и катились под колёса прыгающих экипажей (Ю. Олеша).

II. Стекло разлеталось во все стороны и билось со звоном и грохотом; рассыпанная мука вертелась столбом, как самум* в Сахаре; **поднялся** вихрь миндаля, изюма, черешен; сахарный песок хлестал с полок с грохотом водопада; наводнение сиропов **поднялось** на целый аршин; брызгала вода, катились фрукты, рушились медные башни кастрюль (Ю. Олеша).

2. Объясните постановку знаков препинания в бессоюзных предложениях.

3. Найдите в тексте существительные, которые употребляются только в единственном числе.

Кр 4. Поставьте ударение в выделенных словах.

кастрюля

274. 1. Прочитайте. Как вы считаете, почему бессоюзные предложения с перечислительными отношениями так широко используются в пейзажных зарисовках? В каких пейзажных зарисовках присутствует человек, отражается его настроение, физическое и эмоциональное состояние? Какими средствами это достигается?

2. Спишите, решая орфографические и пунктуационные задачи.

1. Жаркий (пол)день сушит на деревьях листья от..желевшие от зной ветки бе(с/сс)ильно° свеш..вают(?)ся на забор синими оранж..выми глазками мелькают в кустах серё..ки в глубокие щели^Ф между досками видна (з/с)бегающая (в)низ тр..пинка (В. Осеева). 2. Кусты заш..велились всп..рхнула (полу)со(н/нн)ая птичка. (Тёмно)синее° небо пос..рело подёрнулось нежными перистыми обл..чками серый (полу)мрак подн..мался с земли (В. Гаршин). 3. Заж..гались ф..нари тепло осв..щались окна магазинов чернели фигуры идущих по тр..туарам вечер синел как синька в городе становилось сладко уютно... (И. Бунин). 4. Вечер тиш..на занесён(н/нн)ого снегом дома шумная лесная в..юга (с)наружи... (И. Бунин). 5. В шалаше тёплый ре..кий дух вялой травы. Звенит где(то) крох..тная пр..нзительная мушка горяч..ю тиш..ну нап..лняет (не)утомимый ровный сухой стрек..т кузнеч..ков (В. Шукшин).

Пр **275.** Части бессоюзного сложного предложения с перечислительными отношениями могут объединяться общей темой. Попробуйте определить эту тему и запишите её в качестве начального предложения для следующих фрагментов.

Образец. Рукава и спина на рубахе были мокры, брюки прилипли к ногам, с головы текло (А. Чехов).

Он промок до нитки. Рукава и спина на рубахе были мокры, брюки прилипли к ногам, с головы текло.

Его вид поразил нас. Рукава и спина на рубахе были мокры, брюки прилипли к ногам, с головы текло.

I. Он был (не)большого роста, ш..рок в плечах, вообще (не)складен и казался сильного сл..жения, (не)способного к чу(?)ствительности и раздр..жению; походка его была (не)сколько ост..рожна для к..валериста, жесты его были отрывисты (М. Лермонтов).

II. Скл..нив усталые ветки и словно^М задумавшись о чём(то), стоят деревья; не ш..лохнётся лист, притихли птиц.. (В. Осеева).

III. Глухо волнует(?)ся большая река; словно по..гоняя друг дружку, с пеной в..дымают(?)ся с..рдитые волны, всё ближе прокат..вает(?)ся рокоч..щий гром, золотыми излома(н/nn)ыми иголками сверка..т во тьме молния (В. Осева).

IV. Во дворе был стари(н/nn)ый^{сл} каме(н/nn)ый колодец, перед флиг..лем р..сли две белые акац..и, возле крыльца дома, зат..няя правую сторону стекла(н/nn)ой га(л/лл)ереи, подн..малась тёмная вершина каштана (И. Бунин).



276. Выполните тест 4.1.

§ 30. Двоеточие в бессоюзном сложном предложении

■ ■ ■ Анализируем

277. Прочитайте, соблюдая предупредительную интонацию (интонация завершенности при произнесении первой части, понижение тона на ней; пауза между частями предупреждает о продолжении высказывания).

1. Самой реки не было видно: она пряталась за рощей (А. Алексин). 2. Вскоре рельеф начал резко изменяться: показались сопки, сплошь поросшие лесом (Д. Щербаков). 3. Мы видим: с голубого свода нездешним светом веет нам (Ф. Тютчев). 4. Но уже очень скоро меня стало разбирать любопытство: а какой из себя этот самый Белогорск? (А. Алексин).

Двоеточие в бессоюзном сложном предложении ставится:

1) если во второй части поясняется, раскрывается содержание первой части (между частями можно вставить пояснительный союз **а именно**):

И вдруг произошло чудо: я пересёк улицу и очутился в совершенно ином городе (Ю. Домбровский);

а именно

[] : [пояснение].

2) если между частями складываются изъяснительные отношения (возможна вставка союза *что* или слов *и увидел, что; и услышал, что*):

Я сразу догадался: мы выиграли (В. Машков);

что

[] : [].

Я стал осматриваться: это была огромная квадратная комната в пять окон (В. Гиляровский);

и увидел, что

[] : [].

3) если вторая часть называет причину, основание того, о чём говорится в первой части (можно вставить союз *потому что*):

Обратно лучше было идти: ветер дул в спину (В. Панова);

потому что

[] : [причина].

4) если вторая часть представляет собой прямой вопрос:

Часто спорят: трусливы волки или отважны? (В. Песков).

[] : [прямой вопрос]?

278. 1. Прочитайте с соответствующей интонацией. Объясните постановку двоеточия в бессоюзных предложениях с помощью схем пунктуационных правил. В тех случаях, где это возможно, устно преобразуйте бессоюзные предложения в сложноподчинённые с теми же смысловыми отношениями между частями.

1. Есть теория: весь земной покров — это вещество, вынесенное на поверхность вулканами (В. Песков). 2. Перебрав по пальцам знакомые сёла, я обнаружил: они все стоят на реке (В. Песков). 3. Только в рыбацкой гавани в полдень оживлённо: уходят на лов рыбаки (К. Паустовский). 4. Володя взглянул в открытую дверь: это был не просто плацкартный вагон, а купейный (В. Панова). 5. Сегодня случилось более тяжёлое несчастье, тётушка Ганимед: оружейник Просперо попал в плен (Ю. Олеша). 6. Я подошёл к мостику для полоскания белья и увидел: поплавок на удочке у мальчишки медленно

тянет течение (*В. Песков*). 7. Теплоход **начало** медленно и протяжно раскачивать: мы входили в Бискайский залив — самое беспокойное место океана (*К. Паустовский*). 8. Доказано: хищник^Ф является необходимым звеном в саморегулирующемся механизме природы (*В. Песков*). 9. Слышны гаммы: в старом доме кто-то учится играть на фортепиано (*А. Вампилов*).

2. Какие части бессоюзных предложений являются осложнёнными?

Кр

3. Поставьте ударение в выделенном слове.

плацкартный, плацкарта

купейный [п']

купé [пэ]

279. 1. Преобразуйте два простых предложения в сложные бессоюзные и запишите их, раскрывая скобки и вставляя пропущенные буквы. Какой знак препинания между частями бессоюзного предложения вы поставите?

1. Гл..жу в окно. Огромное со(?)нце уходит в эту минуту куда(то) в пески Ливийской пустыни (*Н. Ангаров*). 2. (С)зади слышался гул, грохот. Обвалившаяся (с)верху льдина ударилась о подножье, разорвалась шрапнелью* (*В. Астафьев*). 3. К утру в душе Литвинова созрело, (на)конец, решение. Он **положил** уехать в тот(же) день (на)встречу Татьяне (*И. Тургенев*). 4. Я огл..нул. Это та белая птица снялась с ветки и полетела (*Ю. Домбровский*).

2. В каком значении в данном случае употреблено выделенное слово? Каким членом предложения оно является?

280. 1. Прочитайте. Определите тему текста и подтемы, обеспечивающие полноту раскрытия темы. Объясните постановку двоеточия в бессоюзных сложных предложениях и в предложениях с однородными членами. Постройте пунктуационные схемы предложений с однородными членами.

Полная красота всякой местности состоит именно в соединении воды с лесом. Природа так и поступает: реки, речки, ручьи и озёра почти всегда обрастают лесом или кустами. Леса — хранители вод: деревья закрывают землю от палящих лучей летнего солнца, от иссушительных ветров.

Все породы деревьев смолистых, как то: сосна, ель, пихта и пр. — называются красным лесом или краснолесьем. Все остальные породы деревьев, теряющие свои листья осенью и возобновляющие их

весною, как то: дуб, вяз, осокорь, липа, берёза, осина, ольха и др. — называются чёрным лесом или чернолесьем^{сл}. К нему принадлежат ягодные деревья: черёмуха и рябина. К чернолесью же надобно причислить все породы кустов, которые также теряют зимой свои листья: калину, орешник, жимолость, волчье^с лыко, шиповник, чернотал, обыкновенный тальник и пр.

На ветвях дерев, в чаще зелёных листьев и вообще в лесу живут пёстрые, красивые, разноголосые, бесконечно разнообразные породы птиц: токуют глухие и простые тетерева, пищат рябчики, хрипят вальдшнепы, воркуют, каждая по-своему^{сл}, все породы диких голубей, взвизгивают и чокают дрозды, заунывно, мелодически перекликаются иволги, стонут рябые кукушки.

Трав и цветов мало в большом лесу: густая постоянная тень не благоприятна растительности (*по С. Аксакову*).

- Зр** 2. Подготовьте учебное сообщение «Употребление дwoеточия» по плану:
- а) дwoеточие в предложениях с однородными членами;
 - б) дwoеточие в бессоюзном сложном предложении;
 - в) дwoеточие в предложениях с прямой речью.

ла́зер [зэ]

метеорит

281. 1. Прочитайте. Озаглавьте текст. Определите стиль речи. Объясните постановку знаков препинания в бессоюзных предложениях.

2. Спишите в соответствии с нормами орфографии, замените числа словами.

Темпы нашего века поисти(*н/нн*)е стремительны: бумага шла к людям тыс..чи лет; для вн..дрения паровой машины потреб..валось 80 лет, телефона — 50, самолёта — 20, а лазера — только 2 месяца.

С (*не*)бывалой скоростью идёт нак..пление человеческих знаний и ув..личение числа научных работников: 90 процентов знаний, которыми распол..гает сегодня человечество^{сл}, получе(*н/нн*)ы за последние 50 лет; от 80 до 90 процентов уч..ных, которые когда (*либо*) существовали на свете, живут в наше время, количество научных^с публикаций удва..вается^м каждые 10 лет.

Что стоит за минутой? За короткие 60 секунд Солнце ра..ходит свыше 250 000 тонн своего вещества; не менее 6000 м..теоритов врезаются в земную атмосферу; наша планета перемещается на 1750 ки(*л/лл*)ометров по своей орбите вокруг Солнца; рождаются на свет 114 новых граждан (*по Л. Каганову*).

■ ■ ■ Анализируем

282. 1. Прочитайте. Определите типы предложений, отметьте и объясните разницу в их пунктуационном оформлении, постройте схемы предложений.

1. У меня впервые закралось сомнение: а за нашими ли собаками мы всё время мчались, высунув языки? (*В. Машков*). — Он давно сомневается, по верному ли следу мы бежим (*В. Машков*).
2. Стража обходила квартал и смотрела, не горит ли где огонь после назначенного часа (*В. Шкловский*). — Стража следила: нет ли в городе пожара или народного волнения? (*В. Шкловский*).

2. Какой частью речи являются выделенные слова? Одинакова ли их роль в предложении?

квартáл

Обратите внимание!

Сложноподчинённое предложение с придаточной изъяснительной (косвенный вопрос)	Бессоюзное сложное предложение (вторая часть представляет собой прямой вопрос)
<u>Я не знаю, будет ли свиданье.</u> [...глагол.], (...ли ...).	<u>Я не знаю: будет ли свиданье?</u> [] : []?
<u>Скажите, как мне поступить.</u> с.с. [...глагол.], (как...).	<u>Скажите: как мне поступить?</u> [] : []?
<u>Нужно выяснить, что нам пред- стоит.</u> с.с. [...глагол.], (что...).	<u>Нужно выяснить: что нам предстоит?</u> [] : []?

283. 1. Преобразуйте бессоюзные предложения в сложноподчинённые и наоборот. Запишите их. Как изменится при этом пунктуационное оформление предложений?

1. 1. Зададим себе прямой вопрос: растёт или не растёт на земле зло? (*В. Солоухин*). 2. Мы удивляемся: отчего не понимаем друг друга? (*Ю. Трифонов*). 3. Возникает вопрос: где Мольер выучился передавать так хорошо смешное на сцене? (*М. Булгаков*).

II. 1. Поглядываешь на часы и прислушиваешься, не шумит ли вдали электричка (А. Алексин). 2. Непонятно даже, для чего она стучалась (А. Алексин). 3. Всё время чудится, что цель уже близка (А. Алексин). 4. Ольге и Лизе нужно было догадываться, отчего это происходило (А. Платонов). 5. Помню, что как раз в это время влево от большой дороги шёл ещё никогда не виденный мною поезд (И. Бунин).

2. Какие из частей сложных предложений представляют собой односоставные предложения?

284. Закончите бессоюзные предложения. Запишите их.

1. У Алины делается несчастное лицо: [причина].
2. Анюта действительно делала большие успехи: [пояснение].
3. Теперь даже Марина не может ездить на хутор каждый день: [причина].
4. А я думаю: [изъяснение].
5. Я оглянулся вокруг: [изъяснение].
6. Часто он задавал себе один и тот же вопрос: [прямой вопрос]?

Пр **285.** В первой части бессоюзного сложного предложения задана общая тема. Раскройте её: закончите сложное предложение таким образом, чтобы оно соответствовало схеме:

пояснение
[] : [], [], [] .

Запишите полученные предложения.

Образец. *Двор живёт обычной жизнью: гремят телеги, грохочут бочки, всхрапывают лошади, перекрикиваются грузчики с возчиками.*

1. Всюду стоял шум и гам:
2. На террасе был страшный беспорядок:
3. Картина восхитительная:
4. Вид с колокольни удивительно интересный:

терраса



286. Выполните тесты 4.2, 4.3, 4.4.

Александр Александрович Реформатский (1900—1978)

(1) А. А. Реформатский — выдающийся русский языковед.

(2) Яркая, колоритная индивидуальность А. А. Реформатского проявлялась во всём: писал ли он научные работы, выступал ли с кафедры или сидел с гостями за столом.



А. А. Реформатский

(3) Знаток русской литературы, истории, русского быта, страстный охотник, заядлый шахматист, тонкий ценитель музыки, мастер стихотворного шутливого экспромта*, А. А. Реформатский был прежде всего лингвистом.

(4) И во всех своих увлечениях лингвистом оставался: слушая оперные арии*, он замечал особенности произношения, требующие лингвистических объяснений; из теории шахматной игры он заимствовал принцип «избыточной защиты» и использовал его при изучении структуры текста (пример избыточности такого рода: точка в конце предложения и заглавная буква в начале следующего); размышления над охотничьими терминами помогали ему в понимании лингвистической сущности термина вообще.

(5) По собственному признанию Александра Александровича, он всю жизнь был влюблён в лингвистику, в слово, даже в фонему.

(6) В работах А. А. Реформатского высокий уровень научной абстракции, конструктивная точность анализа органически сочетаются с пристальным вниманием к фактам живого языка: к слову, к звуку, к оттенку звука. (7) Язык интересовал А. А. Реформатского во всех своих проявлениях: в звучащей и письменной речи, в бытовом разговоре и профессиональном употреблении, в художественном тексте и в пении.

(8) Научные интересы А. А. Реформатского были необычайно разнообразны: ему принадлежат работы по фонетике, теоретическим

вопросам грамматики, словообразованию, лексике, теории письма, терминологии, машинному переводу, истории языкознания и другим отраслям лингвистической науки. (9) И вот что замечательно: в каждой из этих отраслей Александр Александрович брался за решение самых трудных и сложных проблем современного языкознания.

(10) А. А. Реформатский — прекрасный педагог, лектор, пропагандист лингвистики. (11) Он умел увлечь слушателей предметом своих лекций, своим темпераментом*, живым и сочным русским словом. (12) В его лекциях «совмещалось несовместимое»: строгое научное рассуждение, каламбур, парадоксальное столкновение фактов, экскурс* в далёкие от лингвистики области, строки из стихов любимого поэта, шутка, афоризм...

(13) И ещё одна черта была присуща А. А. Реформатскому: он любил молодость и «молодые» идеи в науке (по Л. Крысину).

1. Определите стиль и тип речи.

конструктивный

2. Составьте план текста.

3. Выпишите номера бессоюзных предложений.

отрасль

4. Объясните постановку двоеточия между частями бессоюзного предложения.

5. Каким примером из текста можно проиллюстрировать:

а) постановку двоеточия в однородном ряду с обобщающим словом;

б) постановку запятой между однородными определениями;

в) постановку тире между подлежащим и сказуемым;

г) постановку запятой в предложении с соединительными членами предложения;

д) постановку знаков препинания при обособленном приложении;

е) постановку знаков препинания в предложении с вводными сочетаниями;

ж) постановку знаков препинания в предложении с вставной конструкцией?

6. Как называется троп, в котором «совмещается несовместимое»?

7. В предложении 2 найдите пример оглушения и пример озвончения согласных.

8. В предложении 4 найдите притяжательное прилагательное и разберите его по составу.

9. В предложениях 1—3 найдите пример перехода причастия в прилагательное.

10. В предложениях 8—11 найдите переходный глагол.

темперамент [т']

экскурс

экскурс

пропагандист

парадокс*

§ 31. Тире в бессоюзном сложном предложении

■ ■ ■ Анализируем

288. 1. Прочитайте, соблюдая правильную интонацию (интонация незавершённости при произнесении первой части, повышение тона на ней; заметно выдержанная пауза между частями). Определите смысловые отношения между частями. Для этого устно преобразуйте (где это возможно) бессоюзные предложения в синонимичные сложносочинённые или сложноподчинённые. Сделайте вывод: в каких случаях между частями бессоюзного предложения ставится тире?

1. У меня вышел этюд* — счастливее меня нет никого на свете (*И. Смольников*). 2. Оба прошли в ложу — я в партер (*В. Гиляровский*). 3. В сумерки мимо неё проходит поезд — бежит цепь огненных глаз (*И. Бунин*). 4. В другой раз приедешь — пойдём ловить перепёлок (*В. Песков*). 5. При этом она сделала какое-то неловкое движение — задвижка мышеловки^{сн}, звякнув, открылась (*Ю. Олеши*). 6. Молвит слово — соловей поёт (*М. Лермонтов*). 7. Мороз прошёл проказником — узорная резьба (*М. Дудин*). 8. Зима не в мае умирает — она до осени живёт (*М. Дудин*). 9. Не хватит^м света — факел сердца выну (*М. Дудин*). 10. Я взял черепаху в руки — животное спрятало в отверстие щита^ф свою голову и неуклюжие когтистые лапы (*И. Соколов-Микитов*). **партёр** [тэ]

2. Какие из частей бессоюзных предложений представляют собой одноставные предложения, а какие — неполные предложения?

3. Определите вид глаголов *проходить*, *ловить*, *открыться*, *скрыть*, *умирать*, *вынуть*, *взять*. Приведите к ним глаголы с противоположным видовым значением.

Т и р е в бессоюзном сложном предложении ставится:

1) если вторая часть выражает неожиданное действие, явление или быструю смену событий (между частями можно вставить союз *и*):

После грозы Евдоким распахнул окошко — в комнату хлынула влажная свежесть (*В. Панова*);

и
[] — [].

2) если между частями складываются сопоставительные, противительные отношения или отношения несоответствия:

Я, входя, стукнул дверью — ты даже не обернулась (И. Бунин).

^{но}
[] — [].

несоответствие

Не пугали её изнуряющие будни — пугало необычное (И. Бунин).

^а
[] — [].

противопоставление

Ярче солнце — виднее тень (М. Дудин);

^{чем, тем}
[] — [].

сопоставление

3) если между частями складываются сравнительные отношения:

Травой зарастают могилы — давностью зарастает боль
(М. Шолохов);

[] — [].

сравнение

4) если первая часть указывает на условие совершения действия, названного во второй части:

Останусь жив — в Петербург поеду (А. Новиков-Прибой);

^{если}
[условие] — [].

5) если первая часть указывает на время совершения действия, названного во второй части:

Гуляли в роще — дядя восхищался деревьями. Гуляли по полям — он восхищался колосьями (В. Панова);

^{когда}
[время] — [].

6) если вторая часть заключает в себе следствие, вывод из того, о чём говорится в первой части, или имеет значение результата:

Земля кругла — на ней не скроешь тайны (М. Дудин).

[] — [результат, следствие].

289. 1. Преобразуйте два простых предложения в сложное бессоюзное и запишите его. Какой знак препинания между частями бессоюзного предложения вы поставите? Почему?

1. Уже ночь наступила. Поселковый пастух пригнал на ночлег молочных коров из степи (*А. Платонов*). 2. Ликующе-голубой свет заливал поляну. Была видна каждая травинка, каждый листик (*Е. Носов*). 3. Он просто отбрил меня. Я сдержался (*Н. Атаров*).

2. Укажите слово со сниженной стилистической окраской. Какое значение оно имеет?

290. 1. Прочитайте. По модели каких бессоюзных сложных предложений строятся многие пословицы? Приведите свои примеры.

1. Не стой за волосок — бороды не станет. 2. Лес рубят — щепки летят. 3. Любишь кататься — люби и саночки возить. 4. Волков бояться — в лес не ходить. 5. Пришла беда — отворяй ворота. 6. Весенний час упустишь — годом не наверстаешь. 7. Пришёл май — только успевай да не зевай. 8. Пришёл июнь-разноцвет — от работы отбоя нет.

** 2. Как создаётся обобщённое значение в данных предложениях?

** 3. Как вы думаете, почему в таких жанрах народного творчества, как пословицы, поговорки, загадки, приметы, часто используется рифма?

291. 1. Прочитайте. Объясните постановку тире.

1. Досмотр надёжный — полёт безопасный. 2. Слова новые — подход старый. 3. План есть — действий нет (*из газет*).

** 2. Какие свойства бессоюзных предложений позволяют активно использовать их в качестве заголовков?

292. Закончите бессоюзные предложения. Запишите их.

1. Придёт солнце — ..., ляжет сумрак —

2. Щёлкнула кнопка —

3. Не снег кружится —

4. Попробовал включить вентилятор —

5. Скажешь кому-нибудь —



293. Выполните тесты 4.5, 4.6.

294. Прочитайте текст. Какие пунктуационные правила, регулирующие постановку тире, можно проиллюстрировать примерами из данного текста? Подумайте, в каких ещё случаях может ставиться тире, приведите примеры. Заполните в тетради таблицу «Употребление тире».

Объятия Дуная

палиса́дник

Пристань с надписью «Вилково».

Вилково — это чудо! Дома, палисадники у домов — в рядок, как положено. Возле домов — виноград, груши, яблони. Однако попробуй заехать на улицу в этом городе. Только на лодке! Вместо асфальта, булыжника или даже простой деревенской травы вода течёт по всем улицам. Рыбы захотел половить — бери бредень, лови прямо на улице; купаться — хоть из окна прыгай. А лодка тут всё! Родился человек — из роддома^{ст} по воде доставляют. Умрёт человек — последнее путешествие тоже на лодке.

А вода в Дунае не всегда голубая. Такое уж свойство воды: небо огнём полыхает — и вода полыхает, небо свинцовое — и вода серая, как тоска.

Первые русские поселенцы появились тут в самом начале прошлого века. Поселились старообрядцы — люди фанатично* религиозные, крепкие, работающие. Теперь уже в Вилкове числится десять тысяч рыбацких душ.

Такой он, городок Вилково в устье Дуная (по В. Пескову).

Употребление тире	
Правило (пунктуационная схема)	Пример
1. <u>Сущ.</u> — <u>это сущ.</u>	
2. Нариц. сущ. — ~~~~ .	
3. [] — и [] .	
4. [] — [] .	
5. [○, ○, ○ — ⊙].	
6. «П», — а.	
7. Тире в неполном предложении.	
8. Тире перед репликами диалога.	

295. 1. Ознакомьтесь с порядком и образцом **синтаксического разбора бессоюзного сложного предложения** (см. форзац).

2. Сделайте синтаксический разбор бессоюзных предложений.

1. Промелькнёт светлая и радостная^Ф весна, за ней, как бы вперегонки^{ст}, быстро промчится короткое северное лето (*В. Тихомиров*).

2. Чудик обладал одной особенностью: с ним постоянно что-нибудь^М случалось (*В. Шукшин*). 3. Позовут — пойду (*Ю. Домбровский*).

Повторяем изученное

296. Пользуясь таблицей и материалами упражнения, расскажите о постановке знаков препинания в бессоюзных предложениях.

, ;	1. [], []. перечисление 2. [====, -. .-. .-.]; []. перечисление
:	1. []: [причина]. 2. []: [пояснение]. 3. []: [изъяснение]. 4. []: [прямой вопрос]?
—	1. [] — []. противопоставление, сопоставление, несоответствие 2. [] — []. быстрая смена событий, неожиданное присоединение 3. [] — [следствие, вывод]. 4. [время] — []. 5. [условие] — []. 6. [] — []. сравнение

1. Вообразим: верблюда кто-то через ушко иглы продел (*М. Дудин*). 2. Линного гуся на земле человеку трудно догнать: так быстро бегают он на коротких своих лапах (*И. Соколов-Микитов*). 3. Синеватые леса темнели по долине; светлой, местами алой сталью блестя река в камышах и луговой зелени; кое-где с зеркальной воды снимались и таяли полосы серебряного^о пара (*И. Бунин*). 4. Теперь

пою не я — любовь поёт (*Р. Рождественский*). 5. Выйдешь на следующий бугор — видно всю долину (*В. Шукшин*). 6. Сажаешь косяк в рюкзак — орёт и старается укунить (*В. Песков*). 7. У Енисея есть своя особенность: он взламывается чаще всего только ночью^м (*С. Сартаков*). 8. Узнай дома: кто^м запечатлён фотографом на этой семейной реликвии? (*А. Алексин*). 9. Ты запела песню светлую — колокольчики звенят (*Л. Ошанин*). 10. В штить рифы обнажаются^с — барка спокойно проскальзывает между их ржавыми, мокрыми и нестерпимо блестящими на солнце глыбами (*И. Бунин*). 11. Сергей рванул — из стены выскочил гвоздь (*М. Герчик*). 12. Вышел на арену — так смехи (*В. Высоцкий*). 13. Только синева неба да белые совы на бугорках напоминают: это всё-таки родная тебе планета Земля (*В. Песков*). 14. Грудь у него была впалая, шея тонкая, лицо без улыбки (*К. Чуковский*).

рюкзак

297. Спишите, решая орфографические и пунктуационные задачи.

1. Гремят соловьи залываются жаворонки свистят синицы тонкими голосами поют дети (*Ю. Нагибин*). 2. Я оборачиваюсь (*мутно*)лиловые облака плывут по (*бледно*)алому закату (*И. Бунин*). 3. Уроки я все выучил торопится (*не*)куда (*А. Лиханов*). 4. Уехала Ермолова (*з/с*)боры упали (*В. Гиляровский*). 5. В одних комнатах хлопчат (*на*)счёт чая в других ещё не проснулись (*в*) третьих разворачивают свежую газету (*Е. Дулова*). 6. Нынешней осенью я вдруг почувствовал со старым другом надо увидит (*?*)ся (*В. Песков*). 7. Продырявишь^с лодку ко дну пойдут а (*n/nn*)араты магнитофон (*В. Песков*). 8. Тайнстве (*н/nn*)о мелькали зорницы озоря тёмные горницы перепел бил где (*то*) далеко в росистой степи (*И. Бунин*). 9. Четырёхстопный^{сл} ямб мне надоел им пишет всякий (*А. Пушкин*). 10. Через минуту сразу всё изменилось весь простор налился васильковой синью зеркальная ривнина расплавилась в косом блеске (*А. Новиков-Прибой*).

298. Прочитайте, соблюдая соответствующую интонацию. Как изменяется смысл бессоюзных предложений?

1. Я поднялся из-за стола, вошёл Сергей.
2. Я поднялся из-за стола: вошёл Сергей.
3. Я поднялся из-за стола — вошёл Сергей.

299. Продолжите бессоюзные предложения. Запишите их.

1. Они вышли на набережную,
2. Они вышли на набережную:
3. Они вышли на набережную —

300. Установите соответствие между правой и левой колонками.

А. Задуют бураны _ неделю из дому носа не высунешь (*М. Герчик*).

Б. Он был поэт _ беспечными глазами смотрел на мир и миру был чужой (*Н. Языков*).

В. Лужи затянулись льдинками _ на водосточных трубах повисли прозрачные сосульки (*В. Беляев*).

Г. Будь у него уголь в достаточном количестве _ он пошёл бы полным ходом своим курсом (*А. Новиков-Прибой*).

Д. Вижу _ кто-то скачет на лихом коне (*А. Фет*).

Е. Каменные лестницы около дворца были освещены зарёй _ желтоватый свет падал на землю, отражаясь от стен и окон (*К. Паустовский*).

1. Между частями бессоюзного предложения на месте пропуска ставится запятая.

2. Между частями бессоюзного предложения на месте пропуска ставится точка с запятой.

3. Между частями бессоюзного предложения на месте пропуска ставится двоеточие.

4. Между частями бессоюзного предложения на месте пропуска ставится тире.

301. Прочитайте. Найдите бессоюзные предложения, сделайте их синтаксический разбор.

Звуки весны

Для чуткого, внимательного охотника, умеющего хорошо видеть и слышать, особенную прелесть представляет богатство звуков и голосов в лесу. Необычайно разнообразны эти лесные звуки весной. Вот с надломанной ветки берёзы упала прозрачная капля — послышался тонкий, хрустальный звон. С пенёка на пенёк пробежала, тоненько пискнула мышь; поднявшись с земли, прогудел, стукнулся о берёзу и грузно упал неповоротливый жук.

Над полями и лесами, над широкими реками и голубыми озёрами летят птицы. Высоко в небе, распахнув белые крылья, пролетают на север прекрасные лебеди, стройными косяками тянутся гуси, курлыкают журавли.

Молодые, счастливые слышатся в лесу голоса: это поют, пересвистываются вернувшиеся на родину птицы (по И. Соколову-Микитову).

302. Объедините два простых предложения в сложное, используя все возможные варианты союзной и бессоюзной связи. Запишите полученные предложения.

1. Я всё понял. У меня сразу испортилось настроение.

2. Произошла задержка рейса. Много людей скопилось в аэропорту.



303. Выполните тесты 4.7, 4.8, 4.9, 4.10.

Проверяем себя

1. Каковы особенности строения бессоюзных сложных предложений?

2. Какие смысловые отношения могут складываться между частями бессоюзных предложений? Приведите примеры синонимичных союзных и бессоюзных предложений.

3. От чего зависит постановка знаков препинания в бессоюзных предложениях?

4. В каких случаях между частями бессоюзного предложения ставится запятая, точка с запятой?

5. В каких случаях между частями бессоюзного предложения ставится двоеточие?

6. В каких случаях между частями бессоюзного предложения ставится тире?

7. В каких стилях и жанрах речи наиболее употребительны бессоюзные предложения?

Сложное предложение с разными видами связи


§ 32. Сложные предложения с разными видами союзной и бессоюзной связи

■ ■ ■ Анализируем

304. Проанализируйте сложные предложения по плану: 1) из скольких частей они состоят; 2) как связаны между собой части (сочинительными союзами, подчинительными союзами или союзными словами, без союзов); 3) какие части связаны между собой более тесно, какие — менее, можно ли сгруппировать части сложных предложений в более крупные блоки.

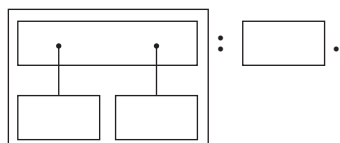
1. Ветер дул с моря, и вскоре оно потемнело, хотя по-прежнему ярко светило солнце и на небе не было ни облачка (М. Герчик).

[], и [], (хотя...) и ().



2. События, про которые нам читала учительница, были до того похожи на наши, что невольно думалось: это писатель с нас, с нашего села всё списал (М. Алексеев).

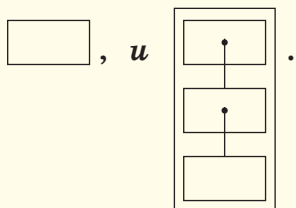

[Сущ., (который...), ...до того + прилаг.], (что... глаг.): []^{с.}



В сложном предложении, состоящем из нескольких частей, могут комбинироваться разные виды связи: сочинительная и подчинительная; бессоюзная и подчинительная; сочинительная и бессоюзная; сочинительная, подчинительная и бессоюзная. Тесно связанные по смыслу части группируются в блоки.

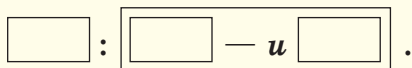
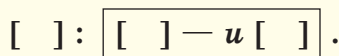
Идёшь по тайге, и кажется, будто перелистываешь богатый ботанический альбом, где собраны иллюстрации всех видов растений (С. Герасимов).

Это сложное предложение с разными видами связи: сочинительной и подчинительной. Состоит из двух блоков, соединённых сочинительным союзом *и*. Ведущая связь — сочинительная. 1-й блок — простое предложение, 2-й — сложноподчинённое предложение с последовательным подчинением.



Смех у неё был особенный: слушаешь — и самому смеяться захочется (А. Алексин).

Это сложное предложение с разными видами связи: бессоюзной и сочинительной. Состоит из двух блоков. Ведущая связь — бессоюзная. 1-й блок — простое предложение, 2-й — сложносочинённое предложение.



305. Прочитайте. Определите количество частей в сложных предложениях. Какие виды связи устанавливаются между частями? Определите ведущую связь и сгруппируйте части в блоки. Постройте схемы предложений.

1. Если прислушаешься хорошенько, непременно услышишь: тут и там в лесу, ближе и дальше, как бы перекликаясь, торжественно звучат барабаны (*И. Соколов-Микитов*). 2. Хорошо быть поэтом: прочтёшь стихи — и всё станет понятно (*Е. Дулова*). 3. Деревья, что были поближе, прыгали быстро, а дальние двигались медленно, как будто их тихо кружила славная снежная река (*А. Гайдар*). 4. Папа говорит, что в жизни есть две святые обязанности, о которых нужно думать: для женщины — научиться любить, а для мужчины — служить своему делу (*Б. Васильев*).

306. Прочитайте текст. Назовите структурные средства связи предложений. Найдите сложные предложения. В каких из них комбинируются разные виды связи? Спишите, решая орфографические и пунктуационные задачи.

Сон это великий дар человеку на земле. Правда он любит весёлых и здоровых людей хорошо набегавшихся за день но он жале..т и тех кого^м муч..ют заботы или гнетёт горе. С такими людьми сон долго борет(?)ся закрывает им глаза уклад..вает их головы на подушки... А они опять открывают свои глаза и подушки их делают(?)ся мокрыми от слёз. Но сон не теряет т..рпения. Окутавшись ночным сумр..ком он прон..кает к самому изголовью измуче(н/нн)ого человека тёплым дыханием сушит его мокрые рес(?)ницы и тихонько опускает их (в)низ.^{сн} Спи спи усталый человек! За ночь я сделаю тебя крепче и сильнее я пр..глажу и смя..чу твои горькие мысли... Пусть идут часы это двигает(?)ся вперёд время а время как река уносит с собой все горести. Спи спи... (*В. Осеева*).

307. Спишите, решая орфографические и пунктуационные задачи. Постройте схемы двух сложных предложений (по выбору).

1. Если человек не ездил на лош..дях по глухим просёл..чным дорогам то ра(с/сс)казывать мне ему об этом (н..)чего всё равно он не поймёт (*М. Булгаков*). 2. Давно уже отмече(н/нн)о умными людьми что счастье как ..доровье когда оно (на)лицо его не замеча..ш(?) (*М. Булгаков*). 3. Жавор..ночь^{сл} пора проходила и на смену ей являлась не менее в..лнующая со дня на день должны были

пр..лететь скворц.. (М. Алексеев). 4. Я (н..)чего не различал в этих ч..рных ма(с/сс)ах перепутавшихся^М ветвей или ноч(?) была ещ.. слишком темна или мой глаз (не)достаточно зорок^М (А. Куприн).

Зр 308. Продолжите рассуждение по данному началу. Используйте в нём сложные предложения с разными видами связи.

Деревья принуждены умирать там, где они родились; всё, что они могут сделать, — это пригнуться ниже под ударами ветра судьбы и ждать своей участи.

Не таков человек: он сам выбирает свой путь и свою участь (А. Беляев).

§ 33. Знаки препинания в сложных предложениях с разными видами связи

■ ■ ■ Вспоминаем и повторяем

309. Прочитайте. Определите виды придаточных частей в сложноподчинённых предложениях. Почему выделенные союзы называются двойными?

1. Пускай скудеет в жилах кровь, **но** в сердце не скудеет нежность (Ф. Тютчев). 2. **Едва** я успел накинуть бурку, **как** повалил снег (М. Лермонтов). 3. **Хотя** каждый звук, раздающийся вдалеке^{СЛ}, кажется ночью^М близким, **но** нечего было слушать в безмолвии города (Р. Фраерман). 4. **Если** грозной правде будешь верен, **то** в конце тягчайшего пути рай... сумеешь снова обрести (С. Липкин).

■ ■ ■ Анализируем

310. 1. Проанализируйте строение сложных предложений с сочинительной и подчинительной связью. Найдите двойные союзы. Сделайте вывод, когда на стыке сочинительного и подчинительного союзов ставится запятая, а когда — нет. Поможет вам в этом уже изученное правило о постановке запятой на стыке двух подчинительных союзов (см. § 27).

1. Я был командирован^М редакцией «Русских ведомостей» дать отчёт о юбилее, **и когда** явился, **то** уже все сидели за столом (В. Гилларовский). 2. Я торопилась в дом приготовить ужин отцу, **но, когда** я вошла в лакейскую, отец уже ходил по залу, стуча сапогами

(И. Бунин). 3. Не помню его судьбу дальше, уж очень много разных встреч и впечатлений было у меня, а если я его вспомнил, так это потому, что после войны это была первая встреча за кулисами (В. Гиляровский). 4. Ученье окончилось к полудню, и, пока рассёдлывали^с коней и готовились к обеду, я воспользовался перерывом и отправился к Дмитрию Михайловичу Сехину (В. Гиляровский). 5. Его заинтересовали некоторые мои цирковые штуки, и хотя он почти не задавал вопросов, но чувствовалось, что это горская гордость не позволяет ему проявлять любопытство (В. Гиляровский).

2. Какими членами предложения являются глаголы в форме инфинитива?

В сложных предложениях с сочинительной и подчинительной связью рядом могут оказаться сочинительный и подчинительный союзы. Запятая между ними ставится, если **после придаточной части нет второй части двойного союза** (в этом случае придаточное предложение можно изъять с сохранением строения остальной части предложения). Если же **после придаточной части следует вторая часть двойного союза**, запятая на стыке союзов не ставится (изъятие придаточной части невозможно). Ср.:

1) Он приезжает редко и ненадолго, **но** когда он приезжает, **то** всё в доме становится праздничным (В. Осеева). — Между союзами **но** **когда** запятая не ставится, так как после придаточного предложения следует вторая часть двойного союза **то** (**когда ... то**). (Изъятие придаточной части невозможно: *Он приезжает редко и ненадолго, но то всё в доме становится праздничным*);

[], **но** (**когда...**), **то** [].

2) Он приезжает редко и ненадолго, **но**, когда он приезжает, **всё в доме становится праздничным**. На стыке сочинительного и подчинительного союзов ставится запятая, так как после придаточной части нет второй части двойного союза. (Возможно изъятие придаточной части: *Он приезжает редко и ненадолго, но всё в доме становится праздничным*).

[], **но**, (**когда...**), [].

311. Спишите, решая орфографические и пунктуационные задачи. Подчеркните двойные союзы.

1. (Н..)на какие балы с танцами мы не ходили а если пр..ходилось иногда бывать то демонстративно не танц..вали (В. Гиляровский). 2. Кукла была ж..вая и когда он имел (не)осторожность заснуть в эк..паже она удрала как (не)послушная девочка (Ю. Олеша). 3. Кажется в четвёртом классе мы перешли от изл..жений к соч..нениям и хотя я был лентя..м соч..нения меня увл..кали (И. Эренбург). 4. Мы с Борисом бросились к рю..закам но пока искали по..ходящую оптику гуси скрылись за лесом (В. Песков). 5. На меня пахло холодком камня а когда я взгл..нула вдоль тёмной каме(н/нн)ой стены то ув..дала сквозь^Ф ветви сосен потемневшее^{СП} небо и две яркие звезды (Н. Емельянова).

312. Закончите предложения двояким образом: со второй частью двойного союза и без неё. Запишите полученные предложения, соблюдая правило пунктуации.

1. Я пошёл на сцену, и когда
2. Вода всё прибывает, и хотя
3. Он старался не выдать своей тоски, но, когда
4. Она долго говорила, но, как только



313. Выполните тесты 5.1, 5.2.

314. 1. Спишите без второй части двойного союза, соответственно изменив при этом пунктуационное оформление предложений. Вставьте пропущенные буквы, раскройте скобки.

1. Небо было высоким, и хотя казалось оно ещ.. (тускло)зеленоватым, но на г..ризонте уже ползла и разливалась (светло)розовая полоса (Ю. Домбровский). 2. Многие зажмурили глаза, ож..дая страшного удара, и когда ра..крыли их, то силача уже не было (Ю. Олеша). 3. Больница была устрое(н/нн)а на восем(?)десят человек, но так как она одна служила на (не)сколько окрес(?)ных губерний, то в ней пом..щалось до трёхсот (В. Гаршин).

2. Спишите, подставляя вторую часть двойного союза и соответственно меняя пунктуационное оформление предложений.

1. После уж..на она так(же) быстро перебежала на печ(?), дра-лась из(за) места с Васькой, и, когда в тёмные оконца смотрела одна морозная ночная муть, она засыпала сладким сном под молит-ве(н/нн)ый ш..пот матери (И. Бунин). 2. Он пробыл (не)долго в Марселе; но, когда он ра(с/сс)каз..вал о марсельской жизни, это не было впеч..тлениями туриста (И. Эренбург). 3. Всю жизнь чело-век ищ..т любовь, и, если разобрат(?)ся, вся музыка, литература, живопись — об этом (В. Токарева).

315. 1. Спишите, решая орфографические и пунктуационные задачи.

2. Выполните **синтаксический разбор сложного предложения с разными видами связи** (по выбору), пользуясь образцом, размещённым на форзаце.

1. Я не помню когда я (в)первые услышал эту песню мама то(же) не знала откуда она к ней пришла (М. Дудин). 2. Жизнь каждого человека извилиста и сложна но когда гл..диш(?) на неё с высоты видиш(?) что есть в ней своя скрытая прямая линия (И. Эренбург). 3. Морковь играла в режи(с/сс)уре вел..чайшую роль она лежала между страницами книги и что(бы) получить морковь заяц дёргал шнур который приводил пушку в движение (И. Эренбург). 4. Неврев пош..л за перегородку а я ост..новился перед м..льбертом и зам..р от восторга свежими яркими красками з..ря румянила снежную крышу что была передо мной за окном и..черче(н/нн)ую сетью голых ветвей берёз с тёмными пятнами грачи(н/нн)ых гнёзд около которых хлопоч..т ч..рные бел..носые птиц.. (В. Гиляровский).

Повторяем изученное

316. 1. Прочитайте текст, озаглавьте его.

Алексей Кондратьевич Саврасов писал картины и преподавал в Московском училище живописи и ваяния*. «Мало знать природу, природу надо чувствовать. Разве вы не замечали, как склоняет ива к воде свои гибкие ветви? Природу надо писать с волнением, тогда и картина ваша взволнует зрителя», — говорил он своим ученикам.

Когда-то, ещё молодым художником, Алексей Кондратьевич написал «Пейзаж в окрестностях Ораниенбаума». Ничего особен-ного не было в этой картине, но написана она с таким искренним

чувством, что Академия художеств присвоила молодому Саврасову почётное звание академика живописи. Этим званием Алексей Кондратьевич никогда не кичился: он был очень скромным человеком, а в вопросах искусства — требовательным и строгим.

В 1871 г. Саврасов уехал в Кострому, снял комнатку в мезонине большого деревенского дома. Но первое время работа не клеилась. Он стоял у окошка, смотрел на хмурое небо да голые берёзы с чёрными гнёздами, а весна не приходила. Но однажды утром разбудили художника птичьи крики. Он взглянул в окошко и рассмеялся: за окном голубело небо. Унылые чёрные гнёзда

ожили: вокруг них хлопочут, кричат и радуются прилетевшие из-за моря птицы. Саврасов настежь распахнул окно. Резкий холод ворвался в комнату, но художник не замечал ничего. Схватив палитру, Саврасов пристроился на подоконнике со своей работой. «Грачи прилетели!» — напевал художник, набрасывая на холсте согретые первым лучом весны деревья, и почерневшие избы, и маленькую церквушку.

Был сон — пробуждается жизнь! Настал долгожданный момент, когда всё вокруг стало меняться и природа пришла в движение.

В этой картине Саврасов выразил всё, что томило его, чего он ожидал с таким нетерпением, — первое дуновение весны (*по О. Туберовской*).

2. Найдите в тексте предложения, которые соответствуют следующим схемам, и дайте им характеристику. Объясните постановку знаков препинания.

1) [], **но** [].

2) [...глагол.], ^{с.с.} (**как**...)?



А. К. Саврасов.
Грачи прилетели

3) [...сущ.], (^{с.с.}когда...) и ().

4) []: [причина].

5) [], но [...такой + прилаг.], (^{с.}что...).

6) «П!» — а.

3. Выполните синтаксический разбор одного-двух предложений из текста (по выбору или указанию учителя).

Рр 4. Найдите информацию об истории создания понравившейся вам картины или о жизни и творчестве вашего любимого художника. Расскажите об этом. Используйте предложения с разными видами связи.

317. Прочитайте текст и выполните задания.

Люди науки 

Александр Матвеевич Пешковский (1878—1933)

Главная книга А. М. Пешковского «Русский синтаксис в научном освещении» издавалась семь раз: первый — в 1914 г., седьмой — в 1956 г. Она родилась в результате восьмилетней учительской работы в московских гимназиях, из желания познакомить своих 14- и 15-летних учеников с настоящей научной грамматикой родного языка. Это видно и из текстов Пешковского: в них постоянно — мы, но это «мы» не авторское, единоличное, а мы — дуэт с читателем. «Возьмём слово *чёрный* и образуем от него ряд слов... Станем вдумываться в значение слова *чернота*...»



А. М. Пешковский

Вместе со своим читателем Пешковский размышляет, наблюдает и экспериментирует; это он придумал множество остроумных лингвистических экспериментов, о важности которых позднее писал Л. В. Щерба.

Наблюдения Пешковского расширяли круг фактов, относимых к грамматике: он первым показал, что интонация может быть грамматическим средством связи.

Наблюдения Пешковского расширяли круг фактов, относимых к грамматике: он первым показал, что интонация может быть грамматическим средством связи.

ческим средством и включается в работу там, где более ощутимые средства — предлоги, окончания, порядок слова — «недорабатывают».

Пешковскому не было свойственно постоянное следование однажды взятому за основу. Он не боялся отказаться и **от того**, что было написано им самим: переиздавая свою главную книгу в третий раз (1927), Пешковский, как он сообщает в предисловии, почти весь текст пишет заново (*по Т. Шмелёвой*).

эксперимент

1. Определите стиль и тип речи.
2. Сформулируйте тему и основную мысль текста.
3. Укажите, какие высказывания не противоречат содержанию текста.
 - а) А. М. Пешковский преподавал русский язык в гимназиях.
 - б) В своей книге автор приглашает учеников к сотворчеству.
 - в) Книга А. М. Пешковского предназначена для учеников младших классов.
 - г) А. М. Пешковский является автором многих лингвистических экспериментов.
 - д) Кроме имени А. М. Пешковского, в тексте упоминается имя выдающегося филолога В. В. Виноградова.
- **4. Подтвердите фактами мысль А. М. Пешковского о том, что интонация может быть грамматическим средством.
 5. Найдите в тексте сложные предложения с разными видами связи. Какие виды связи в них комбинируются? Составьте схемы этих предложений.
 6. Какие из выделенных слов являются числительными?
Семь раз, седьмой раз, 1914 год, 15-летний ученик, однажды, восьмилетняя работа, множество экспериментов, первым показал, единоличное мы.
 7. Сколько приставок в слове *недорабатывают*? Обоснуйте свой ответ.
 8. Дуэт состоит из двух исполнителей. А как называется коллектив из трёх, четырёх, пяти, шести исполнителей?
 9. Какими частями речи являются выделенные в тексте слова? Придумайте предложение, в котором бы это сочетание писалось слитно. Какая это будет часть речи?
 10. Объясните постановку знаков препинания в предложении *Пешковский, как он сообщает в предисловии, почти весь текст пишет заново.*

Проверяем себя

1. Какие виды связи могут комбинироваться в сложном предложении?
2. Сформулируйте правило постановки запятой на стыке сочинительного и подчинительного союзов.

Чужая речь и её виды

§ 34. Чужая речь и её виды

Вспоминаем и повторяем

318. Прочитайте отрывок из «Повести о лесах» К. Паустовского. Сформулируйте его основную мысль. Прочитайте часть текста, в которой передано содержание чужой речи. Каким способом автор передаёт чужую речь?

В этот вечер впервые после многих лет Леонтьев сел за дощатый стол и раскрыл тетрадь с удивительным чувством, что сейчас он почти шутя напишет то главное, чего раньше не мог, как ни мучился, передать множеством слов.

Он подумал и написал: «Я посвящаю эту книгу России. Мне выпало счастье родиться в ней и прожить полвека. Ничего нет в мире милее для меня, чем мой народ, его судьба, чем волшебный русский язык и трогающая сердце то силой, то грустью, то покоем и радостью наша природа. Только с годами начинаешь понимать силу этой любви и жалеешь единственно о том, что отпущено так мало времени для жизни».

дощатый

Чужая речь — это высказывание какого-нибудь лица, включённое в авторское повествование.

Чужая речь может быть передана различными способами:

- предложением с прямой речью:

А. П. Чехов любил повторять: «Надо быть ясным умственно, чистым нравственно и опрятным физически»;

- предложением с косвенной речью:

В. Гюго утверждал, что книги являются бесстрастными, но верными друзьями;

- предложением с вводными конструкциями:

По мнению врачей, курение особенно вредно для лёгких;

- предложением, где прямая речь передана дополнением с предлогом **о**:

В книге «Лесная капель» М. Пришвин рассказывает о путешествии вдоль лесного ручья.

■ ■ ■ **Анализируем**

319. Прочитайте предложения. Укажите в них чужую речь и определите способ её передачи. С помощью каких способов чужая речь передаётся дословно, а с помощью каких сохраняется только содержание?

1. «Богатство языка есть богатство мыслей», — писал Н. Карамзин. 2. Он явился ко мне в полной форме и объявил, что ему велено остаться у меня в крепости (*М. Лермонтов*). 3. Я начал расспрашивать об образе жизни на водах и о примечательных лицах (*М. Лермонтов*). 4. Плотва брала, как говорят рыболовы, чуть ли не на голый крючок (*Ю. Нагибин*).

Основными видами чужой речи являются прямая и косвенная речь.

Прямая речь — это речь какого-либо лица, переданная дословно. Например:

Максим Горький однажды сказал: «В карете прошлого никуда не уедешь».

— *Ох, и жизнь каторжная! — жаловались часы. — Круглые сутки покоя не знаешь, бегаешь, а тут ещё гирю подвесили* (*Ф. Кривин*).

Для передачи чужой речи от лица автора, а не того, кто на самом деле её произнёс, служат предложения с **косвенной речью**. В таком предложении указано, что сказал герой, о чём спросил, но дословно его речь не передаётся. Например:

Ира радостно сообщила матери, что её приняли на учёбу в университет.

Он говорит, что спас мне жизнь (*А. Пушкин*).

320. Перестройте предложения с прямой и косвенной речью в предложения с вводными конструкциями, а также в предложения, где чужая речь передана дополнением с предлогом **о**, и запишите их.

Образец. *Л. Н. Толстой говорил: «0,999 воспитания сводится к примеру». — По мнению Л. Н. Толстого, 0,999 воспитания сводится к примеру. — Л. Н. Толстой рассуждал о роли примера в воспитании.*

1. «Мудрость жизни всегда глубже^м и обширнее^ф мудрости людей», — пишет М. Горький. 2. «Лесть и трусость — самые дурные пороки», — промолвила Ася (*И. Тургенев*). 3. Л. Толстой утверждал, что неясность^с слова есть неизменный признак неясности мысли.

§ 35. Предложения с прямой речью и знаки препинания в них

Вспоминаем и повторяем

321. 1. Прочитайте текст. Сформулируйте его тему и основную мысль, определите стиль речи.

Одна семья переехала жить в новое место. Утром женщина взглянула в окно и увидела соседку, которая развешивала на просушку выстиранное^с бельё. «Посмотри, какое грязное у неё бельё», — сказала она своему мужу. Но тот читал газету и не обратил на это никакого внимания. «Наверное, у неё плохое мыло или она совсем не умеет стирать. Надо бы её поучить», — подумала жена.

И всякий раз, когда соседка развешивала бельё, женщина удивлялась^м тому, какое оно грязное. В одно прекрасное утро, посмотрев в окно, она вскрикнула: «О! Сегодня бельё чистое! Наверное, научилась стирать!»

«Да нет, просто я сегодня встал пораньше и вымыл наше окно», — усмехнулся муж.

Так и в нашей жизни! Всё зависит от окна, через которое мы смотрим на происходящее^{сл}. И прежде чем наводить критику на других, необходимо убедиться, что наши сердца и намерения чисты^{сн} (*притча*).

2. Как передана в тексте чужая речь? Какие способы передачи чужой речи вы знаете? Какую речь называют прямой?

3. Найдите в тексте предложения с прямой речью и постройте их схемы.

Предложения с прямой речью состоят из слов автора и прямой речи, которые объединяются между собой по смыслу и интонационно. Прямая речь вводится в авторское повествование с помощью глаголов со значением речи, мысли (*говорить, кричать, повторить, приказать, шептать, спросить, размышлять, подумать* и др.), глаголов, называющих способ передачи сообщения (*сигнализировать, написать*) или передающих чувства (*обидеться, рассмеяться*), и т. д. Глаголы, вводящие прямую речь, могут отсутствовать.

Слова автора и прямая речь являются средством выразительности речи, так как содержат оценку, характеристику действующего лица, отношение к нему автора и др.

Слова автора могут находиться перед прямой речью, после неё и разрывать прямую речь. Например:

Осёл увидел Соловья и говорит ему: «Послушай-ка, дружнице! Ты, сказывают, петь великий мастериче» (И. Крылов).

«Эта княжна Мери прехорошенькая», — сказал я ему (М. Лермонтов).

«Постой-ка, — Волк сказал, — сперва мне ведать надо, каков пастух у стада» (И. Крылов).

■ ■ ■ Анализируем

322. Рассмотрите схемы предложений и расскажите о пунктуации при прямой речи. Пунктуационное оформление каких схем вам незнакомо?

Прямая речь перед словами автора		Прямая речь после слов автора	
Оформление прямой речи с помощью кавычек	Оформление прямой речи с помощью тире	Оформление прямой речи с помощью кавычек	Оформление прямой речи с помощью тире
«П», — а.	— П, — а.	А: «П».	А:
«П?» — а.	— П? — а.	А: «П?»	— П.
«П!» — а.	— П! — а.	А: «П!»	А:
«П...» — а.	— П... — а.	А: «П...»	— П?
			А:
			— П!
			А:
			— П...

В тексте прямая речь выделяется при помощи кавычек или тире.

Если прямая речь (П) стоит после слов автора (А), после них ставится двоеточие, прямая речь пишется с прописной буквы. В конце прямой речи ставится тот знак, который нужен в зависимости от типа предложения по цели высказывания и эмоциональной окраске (точка, вопросительный или восклицательный знаки, многоточие).

Если прямая речь (П) стоит перед словами автора (а), то прямая речь пишется с прописной буквы, в конце её ставится вопросительный знак (прямая речь — вопросительное предложение), восклицательный знак (прямая речь — восклицательное предложение), запятая (прямая речь — повествовательное предложение) или многоточие, далее ставится тире.

323. 1. Прочитайте предложения с прямой речью. Укажите прямую речь и слова автора. Назовите глаголы, которые вводят прямую речь.

2. Объясните постановку знаков препинания при прямой речи и составьте схемы предложений.

1. «Если Бог судил мне вывести^Ф Россию из тьмы на свет божий, меня не тронут вражеские ядра», — твёрдо решил Пётр (А. Пушкин). 2. «Пожар! Пожар!» — раздался внизу отчаянный^М крик (А. Чехов). 3. И крикнул Сокол с тоской и болью, собрав все силы: «О, если б в небо хоть раз подняться!» (М. Горький). 4. Наконец я сказал ему: «Ну-ну, Савельич! Полно, помиримся, виноват» (А. Пушкин). 5. «Славная у тебя лошадь!» — говорит Азамат (М. Лермонтов).

отчаянный

отчаяться

324. 1. Спишите, выделяя прямую речь и слова автора соответствующими знаками препинания. Составьте схемы предложений.

1. Князь тихо на череп коня наступил и молвил Спи, друг одинокий! Твой старый хозяин тебя пережил! (А. Пушкин). 2. Идите, идите! закричала Олеся (А. Куприн). 3. А снасть-то* где? вдруг спросил Гаврила, беспокожно оглядывая лодку (М. Горький). 4. Старик шёл и, спотыкаясь о травы, повторял Какой аромат, граждане,

какой упоительный аромат! (*К. Паустовский*). 5. Спи, внучек, спи... вздохнула старушка (*А. Чехов*).

2. Объясните знаки препинания внутри прямой речи.



325. Выполните тест 6.1.

326. Дополните слова автора прямой речью. Полученные предложения запишите. Расставьте знаки препинания.

1. Она, удивившись, заметила
2. Он настаивал
3. ... предложил я своему собеседнику.
4. ... сказал он вполголоса.

■ ■ ■ **Анализируем**

327. Проанализируйте схемы предложений. Сформулируйте правило постановки знаков препинания в предложениях с прямой речью, которая разрывается словами автора. Для пояснения используйте данные ниже примеры.

«П, — а, — п». «П, — а. — П». «П! — а. — П». «П? — а. — П».

1. «Делайте что хотите, — сухо сказал Дубровский, — я здесь уже не хозяин» (*А. Пушкин*). 2. «Учиться надо, дружок, — посоветовал инженер. — Тогда всё понятно будет» (*В. Шукшин*). 3. «Эх вы, вороны! — крикнул Павел. — Чего всполохнулись? Посмотрите-ка, картошки сварились» (*И. Тургенев*). 4. «Смела ли Маша? — отвечала её мать. — Нет, Маша трусиха» (*А. Пушкин*).

Если слова автора разрывают прямую речь, то кавычки ставятся только в начале и в конце прямой речи, т. е. кавычки не ставятся между прямой речью и словами автора.

1. Если слова автора разрывают прямую речь, которая является простым или сложным предложением, то они выделяются с двух сторон запятыми и тире; вторая часть прямой речи начинается со строчной буквы.

«П, — а, — п».
«*Нам придётся здесь ночевать, — сказал он с досадой, — в такую метель через горы не поедешь*» (*М. Лермонтов*).

2. Если слова автора разрывают прямую речь и стоят на границе самостоятельных предложений, то после слов автора ставятся точка и тире, вторая часть прямой речи начинается с прописной буквы, а после первой части прямой речи ставятся:

а) запятая и тире, если первая часть — повествовательное предложение;

б) вопросительный или восклицательный знак и тире, если первая часть — вопросительное или восклицательное предложение;

в) многоточие и тире, если первая часть оканчивается многоточием.

«П, — а. — П».

«*Барышня жива, — отвечала Палаша. — Она спрятана у Акулины Памфиловны*» (А. Пушкин).

«П? — а. — П?»

«*По какому случаю тут? — спрашивает Очумелов, врезаясь в толпу. — Почему тут? Зачем это палец? Кто кричал?*» (А. Чехов).

«П! — а. — П».

«*Стой, братцы, стой! — кричит мартышка. — Погодите! Как музыке идти? Ведь вы не так сидите*» (И. Крылов).

«П... — а. — П».

«*Капитан жив и даже не ранен... — говорит Коля. — Его в лесу нашла наша разведка*» (А. Гайдар).

3. Если в словах автора, разрывающих прямую речь, есть два глагола со значением речи или мысли и первый из них относится к первой части прямой речи, а второй — к прямой речи после слов автора, то перед второй частью прямой речи ставятся двоеточие и тире.

«П! — а (глагол. + глагол.): — П?»

«*Не трогай мундир! — приказал Лермонтов и добавил, ничуть не сердясь, а даже с некоторым любопытством: — Станешь ты меня слушать или нет?*» (К. Паустовский).

328. Запишите предложения, решая орфографические и пунктуационные задачи.

1. Пр..в..див их мать сказала усм..хаясь Вот Паша и старики стали к тебе за с..ветом х..дить (М. Горький). 2. П..слушай мужич..к сказал я ему зна..ш(?) ли ты эту стор..ну? (А. Пушкин). 3. Сп..сибо мама глубоким ни..ким голосом заг..в..рил Павел тискаая её руку Сп..сибо д..р..гая (М. Горький). 4. Вот опять дома п..думал я глядя

в сум..рки Какой нежный и тёплый вечер! (И. Бунин). 5. А почему ехать мне (в)прав.. спросил ямщик с (не)уд..в..льствием Где ты вид..ш(?) дорогу? (А. Пушкин).

329. Запишите предложения так, чтобы слова автора разрывали прямую речь. Используйте материал для справок в качестве слов автора или придумайте свои. Расставьте знаки препинания.

1. Здравствуйте. Попросите, пожалуйста, к телефону Любу.
2. Извините за беспокойство. Не могли бы вы сказать, как проехать к Белорусскому вокзалу?
3. Добрый вечер! Давайте знакомиться. Меня зовут Иван Фёдорович.

Д л я с п р а в о к : 1. Произнёс незнакомый голос. 2. Обратился ко мне прохожий. 3. Сказал, улыбаясь, мой сосед по купе.



330. Выполните тесты 6.2, 6.3.

§ 36. Диалог

■ ■ ■ Вспоминаем и повторяем

331. 1. Прочитайте. Определите стиль речи, тему текста и основную мысль.

— Родник! — сказал лесник, глядя, как из оконца всплыл и тотчас пошёл на дно неистово барахтавшийся^с жук. — Должно, Волга тоже начинается^ф из такого оконца?

— Да, должно быть, — согласился я.

— Я большой любитель разбирать слова, — неожиданно сказал лесник и смущённо усмехнулся. — И вот скажи на милость! Бывает же так, что пристанет^м к тебе одно слово и не даёт покоя.

— А какое слово к вам привязалось сейчас? — спросил я.

— Да вот этот самый «родник». Я это слово давно заметил. Надо думать, получилось оно оттого, что тут вода зарождается^с. Родник родит реку, а река льётся-течёт через всю нашу землю, через всю родину, кормит народ. Вы глядите, как это складно выходит, — родник, родина, народ. И все эти слова как бы родня между собой. Как бы родня! — повторил он и засмеялся.

Простые эти слова открыли мне глубочайшие корни нашего языка (по К. Паустовскому).

2. Какой способ передачи чужой речи избрал автор?
3. Объясните постановку знаков препинания в тексте.

Язык знает различные виды речи. Это монолог — речь одного лица (от греч. *monos* — ‘один’ и *logos* — ‘слово’, ‘учение’), диалог (от греч. *dialogos* — ‘разговор’, ‘беседа’) — речь двух лиц.

Монолог — речь, обычно рассчитанная на сообщение, а не на общение со слушающими.

Диалог — естественная форма непосредственного общения. Диалог состоит из высказываний двух лиц. Чужая речь, записанная в виде диалога, полностью сохраняет и форму, и содержание, и интонацию. Диалог может строиться с помощью слов автора и без них.

Отдельные высказывания, принадлежащие каждому участнику диалога, называются р е п л и к а м и. Они служат средством характеристики действующего лица, создания художественного образа. Особенно велика роль реплик в драматических произведениях.

■ ■ ■ Анализируем

Зр 332. 1. Прочитайте притчу. Сформулируйте основную мысль. Определите стиль речи.

2. На основе встретившихся в тексте примеров расскажите о знаках препинания при диалоге. Сравните пунктуационное оформление диалога и прямой речи. Есть ли отличия в постановке знаков препинания при прямой речи и диалоге?

Три важных сита

созидать

К Сократу прибежал человек и говорит:

— Слушай, Сократ, должен тебе сказать, что твой друг...

— Подожди, подожди, — перебил Сократ. — Просеял ли ты то, что хочешь сказать мне, через три сита? Первое — сито правды: то, что ты хочешь сказать, — это правда?

— Не знаю, я так слышал...

обременять

— Достаточно! А просеял ли ты свои слова через сито доброты? Действительно ли то, что ты мне хочешь сказать, — что-то доброе, созидающее?

— Не знаю. Наверное, нет!

— Тогда просеем через третье сито: так ли уж необходимо, чтобы ты сказал мне то, с чем пришёл?

— Нет, необходимости в этом нет!

— А значит, — сказал мудрец, — если в этом нет ни правды, ни доброты, ни необходимости, то оставь это! Не говори и не обременяй этим ни меня, ни себя.



Способы оформления диалога:

1) с а б з а ц а (при помощи т и р е): каждая реплика начинается с новой строки, а перед ней ставится тире;

— *Добрый вечер*, — *сказал на всякий случай Маленький принц.*

— *Добрый вечер*, — *ответила змея.*

— *На какую это планету я попал?*

— *На Землю*, — *сказала змея. — В Африку.*

— *Вот как. А разве на Земле нет людей?*

— *Это пустыня. В пустынях никто не живёт. Но Земля большая (А. де Сент-Экзюпери).*

— П, — а.

— П, — а.

— П?

— П, — а. — П.

— П?

— П.

2) в с т р о к у (при помощи к а в ы ч е к): каждая реплика заключается в кавычки и отделяется от другой тире (при отсутствии слов автора между репликами).

«*Так ты женат? Не знал я ране! Давно ли?*» — «*Около двух лет.*» — «*На ком?*» — «*На Лариной.*» — «*Татьяне!*» — «*Ты ей знаком?*» — «*Я им сосед*» (А. Пушкин).

«П?» — «П». — «П?» — «П». — «П!» — «П?» — «П».

Тире между репликами не ставится, если между ними есть слова автора.

«Дайте нарзану», — попросил Берлиоз. «Нарзану нету», — ответила женщина в будочке и почему-то обиделась. <...> «А что есть?» — спросил Берлиоз. «Абрикосовая, только тёп-лая», — сказала женщина. «Ну, давайте!..» (М. Булгаков).

«П», — а. «П», — а. «П?» — а. «П», — а. «П!..»

333. Прочитайте текст. Выпишите из текста диалог, решая орфографические и пунктуационные задачи.

Кузнец взмахивал молотом и с силой обрушивал удар на кусок раскалённого^с железа.^{сн} Отблеск^{сл} пламени вздрагивал и отражался на его груди. Я решил, что это светится сердце.

Я показал маме светящееся^ф сердце. Вид..ш(?) спросил я ш..потом. Вижу. (От)чего же оно свет..т(?)ся? Мама подумала и тихо сказала От работы. А если я буду работать моё сер(?)це буд..т свет..т(?)ся? Буд..т.

Я тут же принялся за дело: наносил дров, поворочил сено и даже вызвался идти за водой. И каждый раз окон(?)чив дело спрашивал Свет..т(?)ся? И мама кивала головой (по Ю. Яковлеву).

334. 1. Спишите текст, оформите прямую речь как диалог с абзаца, решая орфографические и пунктуационные задачи.

2. Какова роль диалога в данном тексте?

В классе стояла тишина. Историк прокашл..лся и сказал Всё ещ.. хуже, чем я думал. На экзамен..н.. на положительную оценку вам нужно сказать буквально десять связных предл..жений. (Не) уже(ли) это так сложно? Класс молчал. Вы же обща..тесь между собой как(то)! Разговар..ва..те... Мы (не)разговар..ва..м мы пиш..м раздался ро..кий голос с задн..й парты. Пиш..те переспросил историк. Ну так представь себе что пиш..ш.. и говори. Ра(с/сс)кажи нам про культуру Древней Греции. Дима встал и тихо начал У древних греков была хорошо разв..та культура... Они любили музыку... У них ещё был Орфей*... Историк страдальч..ски закатил глаза. Это

конечно лучше чем просто молчать но почему такие паузы между предл..жениями? Дима насуп..лся и прошептал Там смайлики... Что обалдел историк. Смайлики там. Вы ж сказали говорить, как пиш..ш(?), вот я их и пропускаю... Историк схватился за голову Да... Всё очень плохо! Запом..найте домашн.. задание. Взять любой отрывок из учебн..ка и внятно пересказать его родителям. Понятно? Ваши родители должны ещё помн..ть как это дела..тся. И читать (в)слух. Пять страниц каждый вечер. Тут прозв..нел звонок. Всё сказал измуч..(н/нн)ый историк Все свободны. Мы разошлись писать на форум* эти (не)утешительные новости (по Е. Пастернак).



335. Выполните тест 6.4.

336. 1. Запишите фрагмент диалога, данного в упр. 331, в строку. Расставьте знаки препинания. Постройте схемы предложений.



2. Составьте и запишите диалог на тему «Беседа с другом о будущей профессии».

§ 37. Косвенная речь. Замена прямой речи косвенной

■ ■ ■ Вспоминаем и повторяем

337. 1. Прочитайте предложения. Найдите отличия в содержании предложений и их пунктуационном оформлении.

Хвалилась Редька, чуть дыша: «Я с мёдом очень хороша».

А Мёд, не ставя Редьку в грош, сказал, что он и так хорош (Д. Дёмин).

2. Каково значение фразеологизма *в грош не ставить*?

Косвенная речь — чужое высказывание, переданное от имени автора (говорящего), а не того, кто на самом деле его произнёс.

Предложение с косвенной речью — это сложноподчинённое предложение, в котором главная часть передаёт слова автора, а придаточная — косвенную речь. Например:

«*Завтра будет славная погода!*» — сказал я (М. Лермонтов). — *Я сказал, что завтра будет славная погода.*

В косвенной речи передаётся только содержание чужой речи, она менее эмоциональна, в ней не используются междометия, частицы, обращения. Например: «*Эй, Дуня! — закричал смотритель, — поставь самовар да сходи за сливками*» (А. Пушкин). — *Смотритель крикнул Дуне, чтобы она поставила самовар и сходила за сливками.* Поэтому замена прямой речи косвенной невозможна, если чужая речь представляет собой эмоционально окрашенное предложение. Например: «*Эх ты, витязь! Рыцарь!*» — подумал я (А. Алексин).

338. Прочитайте предложения. Назовите косвенную речь, объясните постановку знаков препинания.

1. Я объяснил им, что я офицер, еду в действующий отряд по казённой* надобности^с (М. Лермонтов). 2. Генерал осведомился, не сын ли я Андрея Петровича Гринёва (А. Пушкин). 3. Говорили о том, как живут наловленные^м мною птицы (М. Горький). 4. Мне сказали, что это был брат мой... (А. Пушкин). 5. Признаюсь вам, что желание^ф мстить ей и вам преследовало^{сл} меня (Л. Толстой). 6. Одни говорили, будто он несчастный сын богатых родителей^{сн} (Л. Толстой).

339. Спишите предложения, расставьте знаки препинания и объясните их.

1. Я был озадачен этим вопросом но ответил что был месяц назад на концерте пианиста Святослава Рихтера (К. Паустовский). 2. Тогда принцесса стала просить чтобы он научил её как исправить или загладить проступок (Н. Телешов). 3. Накануне батюшка объявил что он намерен писать к будущему моему начальнику (А. Пушкин). 4. Он сказал что великие души понимают друг друга (М. Лермонтов). 5. Он наклонился и спросил не нужно ли ей чего-нибудь не может ли он служить ей (Л. Толстой).



340. Выполните тесты 6.5, 6.6.

341. Спишите. Вместо точек вставьте в предложения с косвенной речью подходящие по смыслу союзы или союзные слова. Расставьте знаки препинания.

1. Мне хотелось узнать ... будет следующее выступление. 2. Они стали спрашивать у Андрея Ефимыча ... сегодня день ... дней в году (А. Чехов). 3. Федя спросил не сварилась ... картошка. 4. Я сказал мальчикам ... заблудился и подсел к ним. 5. Илюша крикнул вслед Павлу ... он не остутился и не упал в реку (по И. Тургеневу).

342. 1. Прочитайте. Как вы понимаете высказывания? Запишите их в виде предложений с прямой речью. Замените прямую речь косвенной.

1. Не рука, но мысль и творит, и убивает (Н. Рерих). 2. Из двух ссорящихся виноват тот, кто умнее (И. Гёте).

В косвенной речи личные и притяжательные местоимения и формы лица глагола употребляются с точки зрения автора, а не лица говорящего.

При замене прямой речи косвенной необходимо учитывать, какими типами предложений по цели высказывания представлена прямая речь.

Типы предложений, которые передают прямую речь	Союзы, союзные слова	Примеры
Повествовательные: <ul style="list-style-type: none">● с достоверной информацией;● с недостоверной информацией	<i>что,</i> <i>чтобы</i> <i>будто,</i> <i>как будто</i>	<i>«Но я уезжаю сегодня в Берлин», — заикнулся Санин (И. Тургенев). — Санин заикнулся, что он уезжает сегодня в Берлин. Ира говорила: «Может быть, брат прилетит на следующей неделе». — Ира говорила, будто брат прилетит на следующей неделе.</i>

Типы предложений, которые передают прямую речь	Союзы, союзные слова	Примеры
Побудительные	<i>чтобы</i>	<i>«Да вы расстегните свой воротник», — сказал я ему (И. Тургенев). — Я сказал, чтобы он расстегнул свой воротник.</i>
Вопросительные: ● с вопросительным словом; ● без вопросительного слова	<i>кто, что, какой, как, где, когда, почему</i> и др. <i>ли</i>	<i>Маршал поднял голову и недовольно спросил: «Кто вы, сударь? Почему вы появились здесь так неслышно?» (К. Паустовский). — Маршал поднял голову и недовольно спросил, кто этот сударь, почему он появился здесь так неслышно. Игорь поинтересовался: «Тебе спектакль понравился?» — Игорь поинтересовался, понравился ли мне спектакль.</i>

Вопрос, переданный в косвенной речи, называется **косвенным вопросом**. После косвенного вопроса вопросительный знак не ставится.

343. 1. Прочитайте предложения. Замените прямую речь косвенной. Запишите предложения, расставьте знаки препинания и объясните их.

I. 1. «Говорят, яблоко от яблони недалеко падает», — сказал наш классный руководитель. 2. «Красивые лица для художника неинтересны^м», — ответила Оля.

II. 1. «Что-то случилось?» — спросила мать, как бы придерживая^ф сердце рукой. 2. «Скажите... у него на лице веснушки?» — спросила я медсестру Машу.

III. 1. «На две минуты... Остановитесь, пожалуйста», — опять попросил я таксиста. 2. «Заходи, пожалуйста», — сказал парень (из произведений А. Алексина).

2. Постройте схемы составленных предложений, определите средство связи и вид придаточной части.

3. В каких косвенных вопросах вы использовали союзные слова, а в каких — союз **ли**? Почему?

344. Прочитайте стихотворение С. Маршака «Волк и лиса». Преобразуйте каждую реплику в предложение с косвенной речью и запишите. По возможности точно воспроизведите содержание стихотворения, передайте все оттенки мыслей. Расставьте знаки препинания и объясните их.

Серый волк в густом лесу
встретил рыжую лису.
— Лисавета, здравствуй!
— Как дела, зубастый?
— Ничего идут дела.
Голова ещё цела.
— Где ты был?
— На рынке.
— Что купил?
— Свининки.
— Сколько взяли?
— Шерсти клоч,
ободрали
правый бок,
хвост отгрызли в драке!
— Кто отгрыз?
— Собаки!
— Сыт ли, милый куманёк?
— Еле ноги уволок!

Кр **345.** Найдите ошибки в косвенной речи. Запишите предложения в исправленном виде.

1. Он спросил с нетерпением ямщика, что же ты не едешь?
2. Сабуров сказал друзьям, что идите вперёд.
3. Кто-то спросил, что какая сегодня погода.
4. Лена спросила Алёшу, что ты был на последнем спектакле.
5. Отец заметил Маше то, что ты бледна.
6. Девочка сказала, посмотрите, какая чудесная картина.
7. Павел

ответил, что хочу всё знать. 8. Прохожий спросил, что где находится магазин. 9. Дедушка сказал мне, что я в твои годы не унывал. 10. В детстве я говорила: «Что мечтаю быть учительницей».

Рр 346. Подготовьте учебное сообщение на тему «Основные способы передачи чужой речи».

§ 38. Цитация. Способы введения цитат в текст. Эпиграф. Знаки препинания при цитировании

■ ■ ■ Анализируем

347. Прочитайте текст, определите тему и основную мысль. Есть ли в тексте слова, не принадлежащие автору, чужая речь? С какой целью их использует автор?

Поэтическим символом России стала белоствольная берёза. На Руси её любили и воспевали трепетно и вдохновенно. Художник И. Грабарь говорил: «Что может быть прекраснее берёзы, единственного в природе дерева, ствол которого ослепительно бел... Я страстно полюбил русскую берёзу и долго почти одну только её и писал».



И. Грабарь.
Берёзовая аллея



И. Грабарь.
Майский вечер

Многие художники, поэты и композиторы слагали в честь берёзы произведения. Она стала истинным воплощением и символом России.

Русь моя, люблю твои берёзы,
с первых лет я с ними жил и рос,
потому и набегают слёзы
на глаза, отвыкшие от слёз!

Н. Рубцов

Издревле берёза — дерево-друг. Корзины, короба, лапти мастерили крестьяне из бересты. Кора берёзы (береста) являлась на Руси основным материалом, на котором учились начертаниям букв, писали письма... (по Г. Даниловой).

Цитата (от лат. *citare* — ‘призывать, называть’) — точная дословная выдержка из какого-либо текста, высказывания, приводимая для подкрепления или разъяснения авторского выражения, в качестве одного из аргументов авторской мысли.

Цитирование бывает **п р я м ы м** (указывается автор, произведение, а затем сама цитата) и **к о с в е н н ы м** (автор может прямо не указываться, а цитата вводится в текст словосочетаниями: *как говорится в произведении...*, *как писал...* и т. п.). Цитирование без указания имени автора возможно лишь в том случае, когда цитата хорошо известна и представляет собой так называемое крылатое выражение либо афоризм.

Цитаты используются в текстах различных стилей речи и жанров, кроме жанров официально-делового стиля.

■ ■ ■ **Анализируем**

348. Сравните определения прямой речи и цитаты. Может ли цитата быть представлена в форме конструкции с прямой речью? Какие иные способы цитирования вам известны?

Прямая речь — это «воспроизведение высказывания от имени того лица, которым оно было сделано, сопровождаемое авторскими словами (словами автора)».

Цитата — «дословная выдержка из какого-либо текста или в точности приводимые чьи-либо слова» (Д. Розенталь, М. Теленкова).

349. Прочитайте предложения. Определите способ введения цитат в предложение. Объясните постановку знаков препинания.

1. «Уважение к минувшему — вот черта, отличающая^Ф образованность^С от дикости», — сказал когда-то Пушкин. 2. По словам Гёте, «чтобы что-нибудь создать, надо чем-то быть». 3. Фазиль Искандер считал, что «мудрость — это ум, настоящий^{СЛ} на совести».

Основные способы цитирования

Предложение с прямой речью	<i>А. П. Чехов писал: «В человеке должно быть всё прекрасно: и лицо, и одежда, и душа, и мысли».</i>
Предложение с вводными словами	<i>По словам А. П. Чехова, «в человеке должно быть всё прекрасно: и лицо, и одежда, и душа, и мысли».</i>
Цитата как часть предложения с косвенной речью	<i>А. П. Чехов считал, что «в человеке должно быть всё прекрасно: и лицо, и одежда, и душа, и мысли».</i>

Цитата (или её часть) заключается в к а в ы ч к и. Если цитата приводится не полностью, то на месте про п у с к а ставится м н о г о т о ч и е:

«Биография героини... в одной из моих записных книжек», — отмечает в одном из своих писем А. Ахматова.

Цитата может вводиться в авторскую речь при помощи подчинительных союзов как часть предложения. В этом случае она начинается со строчной буквы:

В письме издателю А. Чехов писал о пьесе «Чайка», что она «написана вопреки всем правилам драматического искусства».

Если цитируется стихотворный текст и сохраняются строфы и строки оригинала, то кавычки не с т а в я т с я. Например:

У поэта Расула Гамзатова есть удивительные по силе строчки:

*Люди, я прошу вас, ради бога,
не стесняйтесь доброты своей.
На земле друзей не так уж много.
Опасайтесь потерять друзей.*

350. 1. Запишите предложения, оформляя цитаты различными способами.

1. Единственный^с путь найти друга — быть им (*Р. Эмерсон*).
2. Говори о том, что тебе ясно, иначе молчи (*Л. Толстой*). 3. Учение^{ст} в детстве — надпись на мраморе (*арабская пословица*). 4. Обещай медленно, выполняй быстро (*английская пословица*). 5. Человеку свойственно ошибаться, а глупцу — настаивать^м на своей ошибке^{сн} (*Цицерон*). 6. Начать легко, упорно продолжать — искусство (*немецкая пословица*). 7. Там, где все горбаты, прекрасная фигура становится уродством (*О. Бальзак*). 8. Правду говорит не язык, а душа (*пословица*).

2. Объясните постановку тире в предложениях.



351. Выполните тест 6.7.

**** 352.** Прочитайте предложения. Какова роль цитирования при анализе художественного текста?

1. Знаменитая формула Белинского, относящаяся к стихам Лермонтова, характеризует их следующим образом: «В них... нет надежды, они поражают душу читателя ... безверием в жизнь и чувства человеческие, при жажде жизни и избытке чувства...»
2. Называя Лермонтова «поэтом мысли», Белинский был совершенно прав. 3. Лирические монологи Лермонтова — это взволнованные рассуждения, темпераментная логика или, по выражению самого поэта, «мысли, дышащие силою». 4. Образы этого [«Когда волнуется желтеющая нива...»] стихотворения — из мира природы. Здесь говорится о «ниве», о «лесе», «малиновой сливе», «ландыше», «студёном ключе» (*по Д. Максимова*).

**** 353.** Выпишите цитаты или составьте микротексты с цитатами из изучаемого художественного произведения, выполняя следующие требования:

- цитата в тексте используется по типу прямой речи;
- цитата, выделенная кавычками, используется по типу косвенной речи;
- цитата используется с пропуском слов в середине её, в конце или в начале;
- используется отдельное слово или оборот из произведения, несколько слов, оборотов, не соединённых в произведении общим предложением (каждое из них выделяется кавычками и, как однородные члены, отделяется запятыми);
- цитируется стихотворный текст.

354. Подберите две-три цитаты на одну из тем: а) о Беларуси; б) о здоровом образе жизни; в) о необходимости сохранения окружающей среды. Продемонстрируйте, какими способами можно включить эти цитаты в сочинение.

Рр **355.** 1. Прочитайте. Какой темой объединены цитаты?
2. На основе советов, данных в цитатах, составьте и запишите «Памятку будущему писателю».

1. Очень полезно читать сочинения^{сн} с карандашом... делать из них выписки или выдержки и создавать себе таким образом запас мыслей. Этому совету следовали наиболее выдающиеся люди... науки (*А. Дистервег*). 2. Каждому пишущему^м я очень рекомендую записную книжку^ф (*А. Макаренко*). 3. Человека должно мучить, если он на странице не найдёт ни одного места, чтобы зачеркнуть и переправить (*А. Толстой*). 4. Нет мысли, которую нельзя было бы высказать просто и ясно^{сн} (*А. Герцен*). 5. Искусство писать — это искусство сокращать (*А. Чехов*).

Рр **356.** Продолжите рассуждение и выскажите своё мнение, подкрепляя его цитатами. Запишите. Расставьте знаки препинания.

Мечта и дело

Есть два рода мечтателей.

Одни мечтают о больших делах, о славных подвигах, о смелых открытиях. Мечтают и рассуждают так: «Ну, пока мы ещё малы, не можем штурмовать льды и открывать новые законы природы. А вот когда подрастём, тогда откроем, построим, победим!»

У других мечты не менее дерзкие, но рассуждают они иначе: «Зачем ждать, пока подрастём? Разве сейчас для нас не найдётся настоящих дел?! Не хотим сидеть сложа руки!» (*по Ю. Яковлеву*).

Особый вид цитат — эпитафии. **Эпитафия** — краткая цитата, которая помещается автором перед текстом произведения или его частями и характеризует их замысел, идею. Например, эпитафией к повести А. С. Пушкина «Капитанская дочка» является пословица «Береги честь смолоду».

Эпиграф обычно в кавычки не заключается, ссылка на автора помещается ниже эпиграфа (справа) без скобок. Например:

Друзья мои, прекрасен наш союз!
А. С. Пушкин

Умелое использование цитат в качестве эпиграфов и аргументов в сочинениях и устных высказываниях делает их более убедительными.

357. 1. Найдите в учебниках русской литературы эпиграфы. Как они располагаются и оформляются?

2. Запишите 5—6 эпиграфов, преобразуя их в цитаты любым способом.

Пр **358.** Напишите сочинение-рассуждение на тему «Я выбираю профессию...». Какой материал может быть использован в раскрытии темы? Какие цитаты можно использовать в качестве эпиграфа и аргументов? Где будут уместны диалоги?

Примерный план сочинения

профессия

- I. Выпускники перед выбором профессии.
- II. Все профессии нужны! Но все ли престижны?
 1. Получать высшее образование или сразу работать?
 2. Идти по стопам родителей?
 3. Соответствуют ли мои знания и способности профессии, которая нравится?
- III. Что важнее: любовь к профессии или желание заработать?

359. 1. Прочитайте текст. Спишите, решая орфографические и пунктуационные задачи.

2. Какой способ цитирования использован в тексте?

(Давным)давно пр..выкнув к книге мы принимаем её как (н..)что без чего теперь и (не)мыслим наш быт. Но ведь книга явля..тся одним из самых уд..вительных открытий сдела(н/нн)ых когда(либо) человеком. Она по выр..жению М. Горького «быть может наиболее сложное и великое чудо из всех чудес сотворё(н/нн)ых человечеством на пути его к счастью и могуществу будущего».

Пр **3.** Напишите небольшое сочинение-рассуждение о книге как удивительном открытии, подтвердив этот тезис двумя-тремя аргументами.

360. Перестройте предложения в соответствии с условием, запишите их, расставьте знаки препинания и объясните их.

1. Недаром говорится: дома и стены помогают. (Как предложение с косвенной речью.)

2. Водитель автобуса попросил: «Уважаемые пассажиры! Оплатите проезд!» (Как предложение с косвенной речью.)

3. Сотрудник Гидрометцентра сообщил, что в ближайшие дни погода существенно не изменится. (Как предложение с прямой речью, разорванное словами автора.)

4. Мама сказала, что очень волновалась за меня. (Как предложение с прямой речью, в которой передаются эмоции.)

Синтаксический разбор предложения с прямой речью

Порядок разбора

1. Назвать слова автора, прямую речь и особенности их строения и интонации.

2. Указать место слов автора (в начале, середине, конце прямой речи). Объяснить постановку знаков препинания.

3. Составить схему предложения.

4. Слова автора и прямую речь разобрать по членам предложения (синтаксический разбор).

Образец разбора

Народная мудрость гласит: «Умную голову почитают смолоду».

В этом предложении слова автора — *народная мудрость гласит*, прямая речь — *умную голову почитают смолоду*. Слова автора — простое, двусоставное, распространённое, полное, повествовательное предложение, прямая речь — простое, односоставное (неопределённо-личное), распространённое, полное, повествовательное предложение.

Слова автора стоят перед прямой речью, а прямая речь записана в строку, поэтому после слов автора ставится двоеточие, а прямая речь заключается в кавычки.

А: «П».

Далее (при необходимости) следует синтаксический разбор этих единиц.



361. Выполните тесты 6.8, 6.9.

362. 1. Прочитайте текст-пэворк*. Определите его тему и основную мысль. Спишите 1—2 абзаца (по выбору или указанию учителя), решая орфографические и пунктуационные задачи.

I. Пушкин вел..чайший пр..образ..ватель лучших человеческих чу(?)ств. В дружб.. он создал ид..ал возвыше(н/нн)ой л..цейской дружбы в любви возвыше(н/нн)ый идеал отношения к жен(?)щи-не(музе) Я помню чудное мгновенье... (Д. Лихачёв).

II. Пушкин ц..нил и ув..жал «постоя(н/нн)ый труд, без ко-его, — говорил он, — нет истинно великого». По отзыву Вязем-ского в Пушкине «глубоко таилась охранительная и спасительная нравстве(н/нн)ая сила... Эта сила была любовь к труду потребность труда (не)одолимая потребность творчески выр..зить выт..снить из себя ощущения образы чу(?)ства которые из груди его проси-лись на свет божий и обл..кались в звуки краски в глаголы оч..ро-вательные и поучительные. Труд был для него святыня купель* в которой исц..лялись язвы обр..тала бодрость и свежесть (не) мощь уныния во(с/сс)танавливались ра(с/сс)лабле(н/нн)ые силы. Когда чуял он налёт вдохновения когда пр..нимался за работу он успока..вался мужал перерождался...» (по С. Петрову).

III. «У Пушкина (н..)когда не бывает (н..)чего лишнего, (н..) чего (не)достающего, но всё в меру, всё на своём месте, конец г..рмонирует с началом — и, прочитав его пьесу, чу(?)ству..шь, что от неё (н..)чего убавить и к ней (н..)чего пр..бавить», — говорил Белинский».

IV. Пушкин (на)всегда остан..тся учителем и(с/сс)ку(с/сс)тва слова. «Верность ума, чу(?)ства, точность выражения, вкус, яс-ность и стройность» были в глазах поэта призн..ком исти(н/нн)о художестве(н/нн)ого произведения. «Что касается до слога, то чем он проще, тем будет лучше. Главное: истина, искре(н/нн)ость», — писал Пушкин одному своему корреспонденту. Именно эти черты характеризуют творчество самого Пушкина.

2. Выполните задания:

- 1) озаглавьте текст. Сформулируйте тему и основную мысль текста;
- 2) определите стиль и тип речи;
- 3) укажите, с помощью каких языковых средств (лексических, грамматических) отдельные тексты объединяются в текст-пэчворк;
- 4) объясните знаки препинания при цитировании;
- 5) выполните синтаксический разбор предложений с прямой речью;
- 6) замените предложения с прямой речью, используемые как один из способов цитирования, синонимичными конструкциями (там, где это возможно);
- 7) найдите сложные предложения, определите их тип, постройте схемы.

Проверяем себя

1. Что такое чужая речь? Какие есть способы её передачи? Охарактеризуйте каждый из них и объясните, являются ли эти конструкции синонимичными.

2. Какими способами оформляется прямая речь?

3. Что такое диалог? Какие способы передачи диалога используют на письме?

4. Что представляют собой предложения с косвенной речью, чем они отличаются от предложений с прямой речью? Как называется вопрос, переданный в косвенной речи? Ставится ли вопросительный знак после такого вопроса? Можно ли передать чужую речь с помощью простого предложения?

5. Что называется цитатой? Какие есть способы цитирования?

Жанры речи: реферат

§ 39. Реферат

363. Представьте себе, что вы выступаете перед аудиторией и рассказываете о реферировании. Ваши слушатели задают вам много вопросов:

- Что такое реферат?
- Для чего и кому нужно писать рефераты?
- Можно ли просто «скачать» реферат из Интернета?
- С чего начинается работа над рефератом?
- Каковы должны быть следующие шаги?
- Сколько частей должно быть в реферате?

аудитор́ия

рефе́рат
рефе́рировать
рефе́рирование

• Какие опасности подстерегают пишущего реферат? Каковы основные черты хорошего реферата?

Постарайтесь ответить на перечисленные вопросы, используя данные ниже материалы.

Сегодня нужное количество публикаций по любой теме можно подобрать в Интернете. Можно даже «скачать» готовый реферат на определённую тему. А вот с практическими умениями написания реферата вам не поможет никто, кроме вас самих. Практические умения потому и называются практическими, что их приобрести можно только в работе. Можно загрузить из Всемирной паутины готовый реферат и сдать его. Но практические умения при этом не возрастут — и самостоятельно написать реферат вы не сможете.

Реферат — это письменное высказывание по определённой теме, в котором собрана и систематизирована



информация из одного или нескольких источников (книг, статей и т. д.). Слово *реферат* происходит от латинского *referre* — ‘докладывать, сообщать’.

Реферат помогает научиться самостоятельно работать, проводить исследования, подготовиться к созданию более серьёзных работ. Реферат может использоваться для проверки, например, уровня подготовки пишущего или готовности к самостоятельной работе. Реферат может создаваться для себя самого: чтобы подобрать и упорядочить материал по интересующей теме. Образовательные системы многих стран используют рефераты для анализа успеваемости, творческих и других качеств учеников.

Как и все другие тексты, реферат состоит из **вступления, основной части и заключения**. Реферат имеет **титульный лист и оглавление** (содержание, план); к нему обычно прилагается **список использованных источников**.

Как правило, создание реферата начинается со сбора информации. Следующим шагом является обработка литературы и других собранных материалов, после чего можно переходить непосредственно к составлению реферата.

Необходимо следить, чтобы информация из разных источников, представленная в реферате, была логически взаимосвязана. В тексте реферата надо всегда отделять ваши суждения от чужих, ссылки на которые должны быть обязательно. Следует учитывать, что не все интернет-ресурсы могут оказаться достоверными, а значит, и полезными. Нужно понимать, что реферат не копирует дословно книги и статьи и не является их конспектом.

Для удачного реферата характерны точность изложения, объективность; полнота; логичность и последовательность; ясный, не переусложнённый язык. Плюсом реферата является высказываемое составителем обоснованное мнение.

коллекция

364. 1. Прочитайте. Уместно ли будет использовать предложенное сравнение для того, чтобы убедить слушателей в пользе создания реферата?

Создание рефератов очень похоже на коллекционирование почтовых марок. Представьте себе, что перед вами лежит десяток по-

чтовых марок, а ваша задача — аккуратно их расположить. Один человек расположит их в хронологическом порядке, другой — в порядке возрастания геометрических размеров, третий — по странам, а кто-то сгруппирует марки по темам...

Обратите внимание на то, что каждый проведёт при этом небольшое исследование. Кто-то внимательно изучит изображения на марках, а кто-то ограничится их обмером с линейкой, но каждый проявит творчество и получит результат, отличный от других. По этому результату можно многое сказать об исследовательских способностях и творческом подходе автора. Точно так же происходит и подготовка реферата. Успех зависит от наличия исходных материалов и практических навыков (по И. Кузнецову).

2. Можно ли сравнить реферат с конспектом? с отзывом? В чём их сходство и различие? Запишите.

хронологический

365. Рассмотрите принятую для оформления реферата схему. Как вы её прокомментируете?

СОДЕРЖАНИЕ

Введение (объясняется, почему выбрана и важна тема, какая литература использовалась)

Основная часть (каждый раздел рассматривает отдельную сторону темы, в конце раздела делается вывод)

Название раздела 1

Название подраздела 1.1

Название подраздела 1.2

Название раздела 2

Название подраздела 2.1

Название подраздела 2.2

Название раздела 3

Заключение (формулируются общие выводы, собственный взгляд на позиции разных авторов)

Список литературы

Приложения



366. 1. Возможно ли воспользоваться данными фрагментами, чтобы показать особенности вступления и заключения реферата? Каковы общие особенности каждой из этих частей?

I. Русский язык в наше время развивается удивительно быстро. Наша речь уже не похожа на речь людей прошлого века. Многие из происходящего в русском языке оцениваются по-разному. Что же думают об этом специалисты? **Изучение данной проблемы**, по мнению учёных, **представляет особую значимость** для современного общества. Особенно сложными оказываются такие вопросы, как язык Интернета, распространение ненормативной лексики, злоупотребление иностранными словами. **Материалом для подготовки реферата послужили работы на эту тему известных учёных-филологов.** Одна из таких работ носит многозначительное **название**: «Русский язык на грани нервного срыва». Её автор — М. А. Кронгауз, **известный лингвист, профессор, доктор филологических наук.**

II. **Всё отмеченное свидетельствует о том,** что мнения разных авторов оказываются различными. **Одни учёные считают,** что оснований для озабоченности нет, так как язык — устойчивая система, она развивается по своим внутренним законам и наделена мощными механизмами самоочищения. **Другие утверждают,** что современные явления — прямая угроза для русского языка.

Очевидно, **можно поддержать точку зрения тех,** кто говорит не о «порче» языка или угрозе его «гибели», а о настойчивой необходимости воспитания речевой культуры в обществе. С этим и связаны **перспективы изучения данной проблемы.**

2. Можно ли использовать выделенные выражения во вступлении и заключении рефератов на другие темы? Почему?

367. Прочитайте группы речевых формул. Выпишите из предлагаемой «копилки» вначале речевые формулы, характерные для вступления, затем — для основной части, в конце — для заключения реферата, решая при этом орфографические задачи.

I. Книги содержат обобщё(н/ни)ое изложение вопросов... Детально характеризуются доводы в пользу... Авторами приводятся факты и примеры, которые подтверждают... События освещаются

в хрон..логическом порядке. Логика изложения обусловле(н/нн)а переходом... Одни учёные полагают, что... Другой точки зрения по данному вопросу придерживается... С ним сходит(?)ся во мнении... Это суждение опровергается...

II. Всё отмече(н/нн)ое свидетельствует о... В заключение авторами формулируют(?)ся следующие выводы... С изложе(н/нн)ыми точками зрения можно согласиться, так как... Возможно по..держать точку зрения..., поскольку... Не вполне обоснова(н/нн)ым выглядит суждение о... Спорным представляется мнение о том, что... Таким образом, рассмотре(н/нн)ое явление заслуживает более пристального внимания со стороны... Перспективы изучения данной проблемы связа(н/нн)ы с... Сдела(н/нн)ые выводы могут найти своё применение...

III. Важность ра(с/сс)матриваемой темы, с точки зрения авторов, определяет(?)ся... На выбор темы реферата повлияли... Изучение данной проблемы, по мнению учёных, представляет особую значимость для современного общества, поскольку... Материалом для подготовки реферата послужили работы... Во втором номере журнала за этот год опубликова(н/нн)а статья под названием... Автор работы — извес(?)ный учёный, и(с/сс)ледователь проблем...

368. 1. Разъясните, какие черты должен придать тексту чёткий план и почему это особенно важно для реферата.

2. Считаете ли вы правильным последовать совету специалиста по реферированию Натальи Рудаковой: *«Представьте, что вам необходимо объяснить данную тему незнакомцу. Но он очень торопится и просит вас это сделать в трёх-пяти коротких предложениях. Подумайте, что вы ему ответите. Вот именно эти предложения и станут пунктами вашего плана. При желании таким же образом можно разбить каждый пункт на подпункты»*. Почему?

3. Запишите план-схему реферата о творчестве вашего любимого писателя, воспользовавшись перечнем примерных пунктов и расположив их в нужном порядке.

- Этапы литературного творчества автора.
- Значение творчества мастера слова для разных эпох.
- Сюжеты и образы в художественном мире автора.
- Особенности языка и стиля писателя.
- Тематика и проблематика произведений.
- Своеобразие отбора и сочетания слов.
- Общая оценка творчества автора.

369. Прочитайте **памятку**. Как её можно уточнить или дополнить?

Как работать над рефератом

1. Просмотрите нужный источник (источники). Определите общее содержание работы, её предварительный план.

2. Изучите источник (источники); сделайте закладки, выписки, пометки; в копиях электронных источников — цветовые и шрифтовые выделения.

3. Разработайте подробный окончательный план. Возле пунктов и подпунктов укажите, где взять необходимые материалы.

4. Последовательно раскройте все вопросы плана. Укажите, откуда взяты приведённые в тексте цитаты.

5. В конце работы сделайте обобщающие выводы (*по В. Пунскому*).

370. Подготовьте образец реферата по двум-трём печатным или электронным источникам на наиболее интересную для вас тему (по выбору).

- «Иностранные слова в современной речи: за и против»;
- «Законы и правила современного общения»;
- «Речевой этикет сегодня»;
- «Интересное и занимательное в языкознании».

Следуйте известным вам правилам работы над рефератом, его принятому строению и речевому оформлению.

Проверяем себя

1. Что такое реферат? Для чего составляются рефераты?
2. В чём сходство и различие между рефератом и конспектом?
3. Почему при составлении реферата особенно важен чёткий план?
4. О чём обычно говорится во введении к реферату?
5. Почему в рефератах часто используются глаголы со значением мысли и речи?
6. О чём можно сказать в заключении реферата?
7. В каком порядке следует работать над рефератом?

Повторение изученного в 8-м, 9-м классах

§ 40. Знаки препинания и их роль

371. 1. Прочитайте высказывание. Что мешает быстрому и правильному его пониманию?

Отчитываться перед своей совестью несравненно труднее чем перед другим человеком если ты наедине с самим собой делаешь что-то плохое и полагаешь что об этом никто не узнает ты ошибаешься прятаться от людей низость прятаться от себя низость помноженная на подлость и лицемерие будь предельно честен наедине с самим собой (*В. Сухомлинский*).

2. Спишите текст, расставляя необходимые знаки препинания.

372. 1. Прочитайте текст, определите стиль речи. Составьте конспект с использованием условных обозначений, графических средств выделения главного.

Учёные пишут 

Назначение знаков препинания — указывать на смысловое членение речи, а также содействовать выявлению её синтаксического строения и интонации.

Различают:

а) **знаки отделяющие**, служащие для разделения независимых предложений, их частей в составе сложносочинённого или бессоюзного сложного предложения, группы подлежащего и группы сказуемого, однородных членов предложения и однородных придаточных частей: точка,



Д. Э. Розенталь

вопросительный знак, восклицательный знак, многоточие, точка с запятой, запятая, тире, двоеточие;

. ? ! ... , ; — :

б) **знаки выделяющие**, служащие для обозначения границ синтаксической конструкции, которая: 1) имеет значение добавочного сказуемого (обособленные определения, приложения, обстоятельства), значение уточнения, пояснения; 2) является придаточной частью в составе сложноподчинённого предложения; 3) содержит название лица или предмета, к которому обращена речь; 4) выражает отношение пишущего к высказываемому; 5) воспроизводит чужую речь: **, ,** (две запятые как единый парный знак препинания), **— —** (два тире как единый парный знак препинания), **« »** (кавычки), **()** (скобки) (по Д. Розенталю).

2. Сформулируйте вопросы, ответы на которые можно найти в тексте.

373. Прочитайте текст. Охарактеризуйте знаки препинания по выполняемой ими роли. Спишите. Отделяющие знаки препинания подчеркните одной чертой, выделяющие — двумя.

Александр Пушкин в письме от 25 ноября 1824 года писал о генерале Николае Николаевиче Раевском: «Я в нём любил человека с ясным умом, с простой прекрасной душой, снисходительного друга, всегда милого^{сн}, ласкового хозяина. Свидетель Екатеринина века, памятник 1812 года, человек без предрассудков, с сильным характером и чувствительный, он невольно привязывал^с к себе всякого^ф, кто^м достоин^о понять и оценить его высокие качества»^{сн} (по Ю. Куранову).

374. 1. Прочитайте текст. Расскажите о начале военной карьеры генерала Н. Раевского.

2. Спишите, расставляя отделяющие и выделяющие знаки препинания.

Этот генерал потом скажет о Николае Раевском Наполеон Бонапарт сделан^м из материала из которого делают маршалов Раевский тогда об этом не думал а если бы задумался то ему пришлось бы вспомнить^о что на военную службу он был зачислен пяти лет от роду в лейб-гвардии Преображенский полк а начал служить

в пятнадцать лет и первое наставление^с получил от своего деда по материнской линии генерал-фельдмаршала Потёмкина Во-первых^о старайся испытать не трус ли ты если нет то укрепляй врождённую смелость И эти родственные связи были использованы светлейшим князем так что молодого поручика прикомандировали к казачьему^о полку с приказом Употреблять в службу как простого казака (по Ю. Куранову).

3. Составьте схему последнего предложения текста.
4. Назовите устаревшие слова из данного текста.

375. 1. Прочитайте текст, в каждом предложении интонационно разграничьте основное и добавочное сообщения.

2. Спишите часть текста, посвящённую Зинаиде Александровне Волконской. Добавочные сообщения заключите в вертикальные линии и подчеркните как члены предложения.

Пушкин в декабре 1826 года, через пять с половиной лет, встретился с княгиней Марией Волконской в доме Зинаиды Волконской, одной из самых выдающихся женщин своего времени. Княгиня Зинаида Александровна, интересная поэтесса и замечательная певица, обладательница богатого контральта*, устроила проводы Марии Николаевны Волконской, уезжавшей к своему ссыльному^с мужу в Сибирь. Зинаида Александровна, жена брата знаменитого декабриста, дочь дипломата, «царица муз и красоты», как её именовал Пушкин, писала стихи, новеллы, музыку.

Здесь Пушкин собирался через Марию Николаевну, дочь генерала Раевского, передать написанное для ссыльных своё стихотворение «В Сибирь», но не смог этого сделать, так как в ту же ночь она уехала к мужу, некогда блестящему генерал-майору, участнику войны 1812 года и заграничных походов против Наполеона, другу её знаменитого отца (по Ю. Куранову).

новёлла [вэ] и [в'э]

376. 1. Прочитайте текст. Докажите, что знаки препинания отражают структуру предложений и совпадают с паузами в устной речи. Охарактеризуйте виды интонации, пользуясь материалами для справок.

2. Как связаны интонация и пунктуация? Всегда ли паузам в устной речи соответствует знак препинания в письменной?

3. Спишите, вставляя пропущенные буквы и раскрывая скобки.

Помните^с, друзья: путь в космос для каждого из нас начинается здесь, на Земле... Он пр..легает через хорошее сочинение по литератур.., через отлич(?)ную контрольную по математик.., через длинные химические формулы и физические л..бораторные^{ст} работы. Он, этот полёт, начинается на ваших сп..ртивных^с площадках, в ваших ст..лярных и сл..сарных мастерских, в полях, где вы помога..те взрослым... Разумеется, самая большая победа придёт только к тому, кто умеет одерживать над собой самые маленькие^м победы, (*не*)заметные для других (*Ю. Гагарин*).

Д л я с п р а в о к. *Виды интонации: интонация конца предложения, незавершённости, обособления, перечисления, вводности, уточнения, звательная.*

- 377.** 1. Спишите, используя знаки препинания.
2. Произведите устный синтаксический разбор предложений.

Ясное утро превратилось в сумрачный вечер не было видно ни туч ни деревьев бульвара ни даже растений В мире сейчас был один дождь сияющий громогласный певучий столь восторженно упоённый собой столь стремительный что я пожалел об отсутствии у меня крыльев хорошо было бы в воздухе побороться с потоками ликующей воды (*С. Снегов*).

§ 41. Знаки препинания в конце предложения

- 378.** 1. Спишите предложения, подчеркните вопросительные слова.
2. Когда ставится вопросительный знак в конце предложения?

1. Разве человек образованный будет беспокоить других? 2. Неужели это тот самый Серёжа Привалов, который учился в гимназии вместе с Костей и когда-то^о жил у них? 3. Зачем^о он жил там до тридцати лет? Какую роль играет в этом старик Бахарев? 4. Что заставило Привалова приехать? Почему он, Привалов, не посетил своих опекунов? (*Д. Мамин-Сибиряк*).

379. 1. Письмо по памяти.

А ты?
Входя в дома любые —
и в серые,
и в голубые,
всходя на лестницы^о крутые,
в квартиры, светом залитые,
прислушиваясь^о к звону клавиш^о
и на вопрос даря ответ,
скажи:
какой ты след оставишь?
След,
чтобы вытерли паркет
и посмотрели косо вслед,
или
незримый прочный след
в чужой душе на много лет?

Л. Мартынов

2. Расскажите, кто в вашей душе оставил след «на много лет».

380. 1. Спишите предложения. Устно объясните употребление восклицательного знака.

1. Какая земля чудес! И как там свежо^о на душе! (*Н. Гоголь*).
2. Не вообразишь^о же ты, что теперь (!) снова^о (!!)) возьмут и построят ту же самую Триумфальную арку? (*В. Солоухин*). 3. Этюды превращаются в целую галерею (всего их окажется тридцать шесть!) глубоких, трагических портретов (*В. Солоухин*). 4. Как хороша эта маленькая Роза! Как она свежа и ароматна! Она будет лучшим украшением нашего общества! (*А. Куприн*).

2. Обязателен ли восклицательный знак в конце предложений, в которых есть междометия, местоимения и наречия (*какой, такой, как, так, что за* и т. п.), приобретающие свойства усилительных частиц?

3. Может ли восклицательный знак удваиваться и даже утраиваться и употребляться внутри предложения?

381. Прочитайте текст. Как автору удалось в монолог ввести элементы диалога? Объясните употребление многоточия:

1) в конце предложения указывает на его незаконченность, смысловую и интонационную;

2) внутри предложения обозначает паузу, вызванную физическим или психическим состоянием говорящего или желанием о чём-то умолчать;

3) используется при сокращении (пропусках) в цитатах.

В «поединке» с компьютером

Ум человека создал уникальные по тонкости и сложности машины, приборы, аппараты, научил компьютеры^о решать сложные задачи: управлять процессами производства, полётами космических кораблей. Машины-компьютеры по воле человека учатся рисовать, сочинять стихи, писать музыку, играть в шахматы... Но без человека даже самая совершенная машина останется только сложной, но мёртвой системой...

А как ты отнесёшься^о, если сказать, что ты не только Татьяна или Евгений, Вероника или Виталий, а тоже сложная система? Возможно, обидишься^о: к чему такое сравнение? Но это только на первый взгляд обидно... Сравнение будет в твою пользу... (по И. Земской).

382. Прочитайте. Определите вид связи предложений в тексте. Перескажите текст, продолжите его, отвечая на поставленный вопрос.

Человек и машина обладают разными возможностями. Сегодня машина — исполнитель воли человека. Она может точно решить поставленную^с человеком задачу, выполнить предложенную^о программу. Получив на неё ответы, может их сопоставить, сравнить результаты, сделать выводы... Подготовленный^м машиной ответ натолкнёт человека на новые мысли, которые дадут ему возможность поставить перед машиной новые задачи, а это значит расширить^с и свои творческие возможности.

Машина обгонит^о любого в быстроте решения задач, но сама она не испытывает в них никаких потребностей. В отличие^о от человека сегодня она ещё только «думающая» машина... А ты? Что можешь ты, человек? (по И. Земской).

383. Прочитайте текст. Определите стиль речи. Письменно ответьте на один из поставленных автором вопросов.

У машины нет ни эмоций^о, ни настроения. Она не может ни огорчаться, ни радоваться — она безучастна^о! А человек наделён способностями переживать и сопереживать, эмоционально^о воспринимать окружающий мир... Машина равнодушна, а человек оценивает свои поступки своеобразной «единицей измерения», называемой простым и знакомым словом — совесть. В понятии^о «совесть» заложено твоё моральное требование к себе, к людям, животному миру, природе. Совесть — это как бы твой самоконтроль, которого нет у машины. Машина не может морально совершенствоваться. А ты? Можно ли научиться управлять своим собственным «я»? Можно изменить или тренировать характер? Как стать гармонически развитой личностью? *(по И. Земской).*

Зр **384.** 1. Напишите изложение по тексту «В “поединке” с компьютером» (упр. 381), сохранив его стиль и средства синтаксической выразительности. Докажите, что сравнение компьютера с человеком будет в пользу человека.

2. Напишите сочинение-рассуждение на дискуссионную тему «Можно ли изменить или тренировать характер?».

§ 42. Употребление запятой

385. 1. Прочитайте текст, подберите к нему «рекламное» заглавие.

2. Спишите, расставляя пропущенные запяты. Какими правилами вы руководствовались при пунктуационном оформлении предложений текста?

Ещё раз вернёмся к сравнению^о человека с машиной. Человек — это тоже система которая способна регулировать сама себя то есть самосовершенствоваться морально. Вызвано это желанием уметь жить в обществе в коллективе приносить пользу не только себе но и людям. В этом и есть процесс самовоспитания. Он предполагает^о критическое отношение прежде всего к себе для чего нужны сознательность и смелость. Да да смелость осознать свои ошибки промахи грубость невоспитанность^о и суметь преодолеть^о их. В процессе самовоспитания и вырабатываются хорошие манеры вкуса что

исключает механически зазубренное повторение отдельных приёмов жестов манер. Оказывается управлять поступками улучшать свой характер возможно! Трудно это? Трудно но возможно! В этом умении^о — сила человека его настоящие зрелость и мужество его духовная красота. И очень важно не упустить время! (по И. Земской).

3. Составьте схемы рядов однородных членов предложения.

Рр

4. Приходилось ли вам управлять собственными поступками? Расскажите.

386. Спишите, расставляя, где это необходимо, запятые. Объясните их постановку или отсутствие с помощью схем пунктуационных правил.

1. Когда первые лучи солнца^о заглянули^с сквозь стёкла и цветы проснувшись^м один за другим от лёгкой ночной дремóты увидели распутившуюся розу то со всех сторон слышались^с шумные возгласы восхищения (А. Куприн). 2. Гоголь сел на скамью вынул из кармана клетчатый платок и прижал^о его к лицу. Лермонтов молчал. Гоголь слабо махнул ему рукой и Лермонтов стараясь не шуметь ушёл в глубину^о сада легко перелез ограду и вернулся к себе (К. Паустовский). 3. Это было в те годы когда Кипренский превратился^о из крепостного мальчика в художника и о его «магической кисти» заговорила вся Европа (К. Паустовский).

дремóта

387. Прочитайте предложение, составьте его линейную схему. По ней составьте собственное предложение и запишите его.

Мальчик осторожно поднялся на террасу и, прижав лоб к холодному стеклу дверей, долго, до ломоты в висках, рассматривал старинные портреты, висевшие в залах (К. Паустовский).

388. Прочитайте текст. Спишите, с помощью знаков препинания разграничивая основную и добавочную информацию.

На каждом гребне^о крупнейших научных открытий меняющихся^м представления человека о мире^о сама наука и сами учёные^о тянутся к искусству и литературе^о как бы ища^м их помощи желая через поэтические обобщения и художественные образы легче войти в плоть и кровь духовной культуры человечества в сознание общества. Литература в том числе поэзия всегда помогали науке^о (по М. Шагинян).

389. Прочитайте текст. Спишите, соблюдая орфографические и пунктуационные нормы.

Литературе так *(же)* нужны талантл..вые ч..татели как и талантл..вые писатели Именно на них на этих талантл..вых чутких обладающих творческим воображением ч..тателей и ра(с/сс)читывает автор когда напряга..т свои душевные силы в поисках образа верного поворота действия верного слова (*Художник*) автор б..рёт на себя только часть работы Остальное должен дополнить своим воображением (*художник*) читатель (*по С. Маршаку*).

Пр **390.** Прочитайте текст. Как вы понимаете смысл выделенной фразы? Используя её в качестве тезиса, напишите рассуждение о роли услышанного и произнесённого слова для человека.

Читайте художественную литературу и понимайте её, читайте книги по истории и любите прошлое человечества, читайте литературу путешествий, мемуары*, читайте литературу по искусству, посещайте музеи, путешествуйте со смыслом и будьте душевно богаты. **Да, и будьте филологами, то есть «любителями слова», ибо слово стоит в начале культуры, выражает и завершает её** (*по Д. Лихачёву*).

Пр **391.** Используя одно из высказываний в качестве тезиса, напишите рассуждение (стиль публицистический) о роли книги в жизни человека.

1. Книга — источник человеческих знаний, а следовательно, и источник силы человека (*М. Исаковский*).

2. Слова, столь невинные и беспомощные в словаре, становятся мощным орудием добра и зла в руках человека, который умеет их сочетать (*Н. Готорн*).

3. Без хорошего читателя не бывает хорошей книги (*Р. Эмерсон*).

4. Ясность — главное достоинство речи (*Аристотель*).

§ 43. Употребление двоеточия, тире и кавычек

392. Прочитайте. Найдите «четвёртое лишнее». Запишите все предложения, расставляя знаки препинания.

1. На портретах Кипренского существуют не только лица, но как бы вся жизнь написанных им людей их страдания порывы мужество и любовь (*К. Паустовский*). 2. Страшная это музыка [Бетховена] глубоко тоскующие звуки растут^о перебивают друг друга и обрываются рыдая... (*В. Вересаев*). 3. Войдёшь^о в дом и прежде всего услышишь^о запах яблок а потом уже другие старой мебели красного дерева сушёного липового цвета... (*И. Бунин*). 4. Я боюсь всего неправдоподобной жары ужасной^о темноты ночью и тишины в твоём кабинете (*Ю. Бондарев*).

393. Прочитайте текст. Назовите средства создания юмора. Спишите, расставляя знаки препинания. Постановку двоеточия объясните с помощью схем пунктуационных правил.

Герой наш отвечал всем и каждому и чувствовал какую-то ловкость необыкновенную раскланивался^с направо^о и налево^о по обыкновению своему несколько набок^о но совершенно свободно так что очаровал всех. Дамы тут же обступили его блистающею^о гирляндой и нанесли с собой целые облака всякого рода благоуханий одна дышала розами от другой несло весной и фиалками третья вся насквозь^о была продушена резедой Чичиков подымал только нос кверху^о да нюхал. В нарядах их вкусу было пропасть муслины, атласы, кисеи были таких бледных модных цветов каким даже и названья нельзя было прибрать (до такой степени дошла тонкость вкуса) (*Н. Гоголь*).

394. 1. Прочитайте предложения. Какие правила постановки тире они иллюстрируют: а) тире между подлежащим и сказуемым; б) тире в неполных предложениях; в) тире после однородного ряда перед обобщающим словом; г) тире перед обособленным приложением со значением уточнения, пояснения?

2. Спишите, расставляя знаки препинания.

1. Детство^о фундамент основа будущего человека будущей жизни (*В. Солоухин*). 2. Между некоторыми цветами была вражда между

другими нежная любовь и дружба (*А. Куприн*). 3. Пётр Первый шотландские^о инженеры наши крепостные талантливые мастера карронский способ литья водяные^о машины своеобразные нравы всё это давало обильный материал для книги (*К. Паустовский*). 4. Сердце воображение и разум вот та среда где зарождается то что мы называем культурой (*К. Паустовский*). 5. Мы знаем что будущее к которому мы стремимся родилось из непобедимого^о человеческого свойства умения мечтать и любить (*К. Паустовский*). 6. Моё единственное занятие делать людям маленькие подарки (*К. Паустовский*). 7. Корабль привёз^о редкий груз последние картины русских художников живших в то время в Риме (*К. Паустовский*). 8. Книга это самое быстролётное из творений созданных человеческим умом человеческими руками. Никакой самый сверхскоростной^о сверхзвуковой самолёт никакая ракета ничто^о на свете не сможет угнаться за человеческой мыслью. А книга прежде всего вместилище дум человеческих чувств (*Л. Кассиль*).

Тире между подлежащим и сказуемым	
ставится	не ставится
1) <u>Сущ. в И. п.</u> — <u>сущ. в И. п.</u> 2) <u>Сущ. в И. п.</u> — <u>н. ф. глаг.</u> 3) <u>Н. ф. глаг.</u> — <u>н. ф. глаг.</u> 4) <u>Числ. в И. п.</u> — <u>числ. в И. п.</u> 5) <u>Сущ. в И. п.</u> — <u>числ. в И. п.</u> 6) <u>Сущ. в И. п.</u> — <u>фраз. соч.</u> Если в сказуемом имеются частицы: <i>это, вот, значит.</i>	1) Личн. мест. <u>сущ. в И. п.</u> 2) <u>Мест. (сущ.) в И. п.</u> <u>прил. (мест., нареч.)</u> Если между подлежащим и сказуемым есть: отрицательная частица <i>не</i> ; сравнительные частицы <i>как, словно, как будто</i> ; вводные слова; слова <i>также, тоже</i> .

395. 1. Прочитайте текст. Какова в нём роль прямой речи? Какие знаки препинания использованы в предложениях текста для структурно-логического членения речи?

С. И. Вавилов говорил: «Современный человек находится перед гималаями библиотек в положении золотоискателя». Имеются основания утверждать, что ресурсы страны — это не только богатства

недр, источники энергии, сырьё и оборудование, рабочая сила и таланты людей. Составным элементом этих ресурсов, не менее важным, чем основной капитал природы — вещество и энергия, в наши дни является информация.

Информация обладает той особенностью, что это источник неиссякаемый. Очень точно сказал об этом Бернард Шоу: «Если у вас есть яблоко и у меня есть яблоко и если мы обмениваемся этими яблоками, то у вас и у меня остаётся по одному яблоку. А если у вас есть идея и у меня есть идея и мы обмениваемся этими идеями, то у каждого из нас будет по две идеи». Использование опыта, накопленного человечеством, изучение опыта собственного и других народов — неперемнное условие успеха каждого творческого начинания... (Е. Лихтенштейн).

оборудование

Пр 2. Продолжите рассуждение автора о том, что информация — это важный ресурс страны, что «использование опыта, накопленного человечеством, — условие успеха каждого творческого начинания...».

396. 1. Прочитайте текст. Какое слово в нём является опорным? Какова роль чужой речи в тексте?

2. Объясните постановку знаков препинания с помощью схем пунктуационных правил.

Великие художественные создания Пушкина были плодом не только его гения, его высокой культуры и богатого жизненного опыта, но и упорного труда. Это отметил Лев Толстой. «Чем ярче вдохновение, тем больше должно быть кропотливой работы для его исполнения, — заметил он однажды. — Мы читаем у Пушкина стихи такие гладкие, такие простые, и нам кажется, что у него так и вылилось это в такую форму. А нам не видно, сколько он употребил труда для того, чтобы вышло так просто и гладко». Пушкин ценил и уважал «постоянный труд, без коего, — говорил он, — нет истинно великого».

По отзыву Вяземского, в Пушкине глубоко таилась охранительная и спасительная^{си} нравственная сила... Эта сила была любовь к труду, потребность труда, неодолимая^о потребность творчески выразить, вытеснить^о из себя ощущения, образы, чувства, которые из груди его просились на свет божий и облекались в звуки, краски,

в глаголы очаровательные^о и поучительные. Труд был для него святыня, купель, в которой исцелялись^о язвы, обретала бодрость и свежесть немощь уныния, восстанавливались расслабленные^с силы (С. Петров).

397. Тест по пунктуации.

I. Расставьте знаки препинания в схемах пунктуационных правил.

<i>и</i> увидел, что [] [] [].	[] [] [следствие, вывод].
[○ ○ <i>и</i> ○ ○].	П а п.
[<i>не только</i> ○ <i>но и</i> ○].	[⊖ <i>и</i> - . . . - ⊖].
[○ ○ <i>и</i> ○ <i>и</i> ○ ...].	[⊖ - . . . - <i>и</i> - . . . - ⊖].
[условие] [] [].	[Сущ. в И. п. <u>прил.</u>].
[○ <i>и</i> ○ ○ <i>и</i> ○ ○].	[Н. ф. глаг. <u>н. ф. глаг.</u>].
[] () () <i>и</i> ().	[Мест. ~~~~~].

II. Спишите, расставляя знаки препинания в предложениях.

1. Имей цель для всей жизни цель для известного времени цель для года для месяца для недели для дня и для часу и для минуты жертвуя низкие цели высшим (Л. Толстой). 2. Нередко считают что культурный человек это тот кто много читал получил хорошее образование знает несколько языков Между тем можно обладать всем этим и не быть культурным (Д. Лихачёв). 3. Язык кремень слова искры Они могут сделать пожар будь осторожен разговаривающий (Э. Капиев). 4. Язык орудие мышления Обращаться с языком кое-как значит и мыслить кое-как неточно приблизительно неверно (А. Толстой). 5. Слово отражает мысль непонятна мысль непонятно и слово (В. Белинский). 6. Позади большого дома был старый сад уже одичавший заглушённый бурьяном и кустарником Я прошёл-ся по террасе ещё крепкой и красивой (А. Чехов). 7. Разоряющий

муравейник это враг леса такой же вредитель как и те гусеницы что объедают листья истощают и губят деревья (*Н. Плавильщиков*). 8. Алексей вздрогнул раскрыл глаза и тряхнув голову стал оглядываться как человек разбуженный после крепкого сна Он как будто смотрел из другого мира неподвижно прислушиваясь к чему-то внутри себя (*В. Вересаев*).

III. Спишите текст, расставляя знаки препинания.

Есть своё тайное очарование и нежность в первых проявлениях весны проникающих в душу незаметно не внешними признаками а какой-то извечной древнейшей связью охватывающей всё живое при наступлении весны с незапамятных времён. Однако было нечто такое и в самом лике природы что шло прямо к сердцу и разливалось во всём существе томительной и сладкой тревогой. Что-то неуловимо менялось вокруг чистые снега отсвечивали нежнейшей голубизной словно само небо отражалось теперь в снегах и земные столетние ели изредка возвышающиеся в лиственном и берёзовом лесу темнели особенно внушительно. Вывернется из сияющей голубизны снега мохнатая с сизоватым затаённым блеском от заключённой в ней силы земли еловая лапа и какая-то тайна жизни опять постучится тебе в сердце как-то неожиданно увидишь что и небо словно бы раздвинулось и не давит на землю так как допустим месяц или два назад в январе или том же феврале. А то где-нибудь в низине уже начинают скапливаться подснежные воды и воздух над тем местом как бы становится плотнее и гуще. В таком месте нога погружается в размокший снег до самой земли а из-под него ярко ударит в глаза затаившаяся благополучно перезимовавшая зелень. Это или прошлогоднее какое-нибудь приспособившееся оставаться живым под снегом растение или уже начала отбивать из земли свежая зелень не ожидая пока снег окончательно сойдёт дорог для жизни каждый миг и каждый час весны (*П. Проскурин*).



398. Выполните тесты 7.1, 7.2, 7.3.

Произноси и пиши правильно

Абстра́ктный
администра́ция
ана́том
аппара́т
артилле́рия
атмосфе́ра [ф']
ауди́тория
афи́нянин
афо́ризм
бата́льон
баттерфля́й [тэ]
безве́тренный
библейский
библиоте́ка
блесте́ть
блиста́ть
бухгалте́р [γ], *мн.* бухгалте́ры
вегетари́анец
великоле́пный
вентиля́тор
верени́ца
ве́треный, ве́треник, ве́треность
виртуа́льный
вока́л, вокали́ст
воро́та *и* воротá (*только в поэтич.
и фольк. текстах*)
галере́я
гама́к
гига́нтский
головоло́мка
горизо́нт
грамма́тика
грома́дный
грома́здкий
гумани́зм
демонстра́ция [д']

деспоти́зм
детекти́в [дэ] [тэ]
диале́ктика
доща́тый
драматизи́ровать
драмати́ческий
дремо́та
желáнный
жи́вопись
жизнеде́ятельность
завсе́гда́тай
запове́дный
зарни́ца
зени́т
идеа́льный
иллюстра́ция
импровиза́ция,
 импровизацио́нный,
 импровизи́ровать
интелиге́нтный,
 интелиге́нтность,
 интелиге́нция
интона́ция
информа́ция
кавале́рия
как бу́дто
кандида́т, кандида́тский,
 кандидату́ра
капита́н
карни́з
кастрю́ля
катастро́фа
ка́шлянуть
квартáл
киломе́тр
кипари́с

количество
коллекция
колоритный
коммуникация
компас
компьютер [тэ]
кондитер
конкурент [р']
конструктивный
континент
концентрация
коридор
корректный [р']
крейсер [р'] [с']
крокодил
кропотливый
кто бы то ни был
купé [пэ], купейный [п']
лабиринт
лазер [зэ]
леность
максимальный
массивный
метеорит
микроскоп
миллион
можжевелик
монотонный
навыченный
наизусть
начать (начал, начала, начало,
начали, начат, начата, начато,
начаты)
неизъяснимый
неисчерпаемый
необъятный
неприкосновенный
новелла [вэ] и [в'э]
оазис [оа]
оборудование

обособить
обременять
объективный
оптика
орбита
оригинальный, оригинальность
осведомиться
отель [тэ]
отрасль
отрочество
отчаяться, отчаянный
палисадник
паспортник
пароль
партёр [тэ]
пассажир
педагог
период
пианино
плацкарта, плацкартный
подошва
позиция
понять (поянял, поняла, поняло,
пояняли, понят, понята, понято,
поянты)
поплавок
потенциальный
почерк
претензия [т'] [н'з']
претендовать, претендент
пригоршня и пригоршня
программирование
проектор
проказник
пропаганда
профессия
пьедестал
ракушка и ракушка
распространить
рассчитать

расчёт
рациональный
реализация
регламентированность
режиссура
резиденция
рейс [р']
религия
реликвия
реферат, реферировать,
реферирование
рюкзак
саморегуляция
свёточ
силуэт
словесный
созидать
статуя
сумасшедший
талисман
тэзис [тэ]
темп [тэ]
темперамент, темпераментный
температура
тэрмин [т']
терраса
территория
тест [тэ]
традиция
тротуар
университет
ушко и ушко́ (от *ухо*) и
ушко́ (отверстие)

фантазия
феномен и феномен
филармония
филология
философия
фонетика [нэ], фонетический [нэ],
фонема [нэ]
фортепиано [тэ] и фортепьяно
хйщник [п']
хронологический
церемония, церемонный,
церемониться
цикл
цитата
черепаха
чёрпать
что бы то ни было
шедевр [дэ]
шоссé [сэ]
эдельвейс [дэ] [в']
экипаж
эксперимент
элементарный
эмансипация
эмоциональный
энергия [нэ]
энциклопедия
эрбзия
эрудияция, эрудит, эрудированный
эскадра
эшелон
юмористический
юность

Толковый словарь

Абстра́ктный — отвлечённый; *противоп.* конкретный. *Абстрактное понятие.*

Актуа́льный — важный, существенный для настоящего момента. *Актуальная тема.*

Антра́кт — перерыв между актами (действиями) спектакля, отделениями концерта, циркового представления и т. д.

Ария — законченный эпизод (номер) в опере, оперетте, исполняемый одним певцом в сопровождении оркестра. *Ария князя Игоря.*

Арми́рование (*техн.*) — способ увеличения несущей способности конструкции материалом, имеющим повышенную прочность.

Афо́ризм — краткое выразительное изречение, содержащее обобщающее умозаключение.

Бастио́н — крепостное военное укрепление.

Баттерфля́й [тэ] — стиль спортивного плавания на груди, при котором обе руки одновременно выбрасываются над водой.

Благогове́ние (*высок.*) — глубочайшее почтение.

Ботфо́рты, *ед.* ботфорт, *м.* (*устар.*) — высокие кавалерийские сапоги с раструбами.

Валу́н — большой округлый камень.

Вая́ние — от глагола *ваять* — лепить из глины, высекать из камня, дерева или отливать из металла скульптурные изображения. *Училище живописи, ваяния и зодчества.*

Виртуа́льный — от *лат.* *virtualis* — ‘возможный’. Виртуальная реальность — создаваемые компьютерами искусственные миры.

Виртуо́з — человек, в совершенстве владеющий техникой своего искусства, дела. *Пианист-виртуоз.*

Витиева́тый — замысловатый, лишённый простоты, цветистый (о языке, стиле). *Витиеватая речь.*

Галёрка (*разг.*) — верхний ярус театра. Сидеть на галёрке (*перен. шутл.:* в задних рядах).

Галу́н — нашивка из золотой или серебряной тесьмы, ленты на форменной одежде.

Геоло́гия — наука о строении и истории земной коры и Земли, о методах изыскания полезных ископаемых.

Грёзиться, грёжусь, грёзишься — мерещиться, представляться в воображении, в грёзах (о чём-либо желаемом, манящем).

Гуманистический — проникнутый любовью к человеку, заботой о его благе, уважением к человеческому достоинству. *Гуманистическая культура. Гуманистические идеи.*

Гуманитарный — относящийся к человеческому обществу, человеку и его культуре. *Гуманитарное образование. Гуманитарные науки.*

Гуманный — человеческий, человеколюбивый, отзывчивый. *Гуманное поведение. Гуманные цели. Поступить гуманно.*

Демонстративный — вызывающий, нарочито подчеркнутый. *Демонстративный выход из зала.*

Диалектика — 1) философское учение о наиболее общих законах развития природы, общества и мышления; научный метод познания природы и общества в их развитии; 2) сам процесс такого развития. *Диалектика истории.*

Диктор — работник радио или телевидения, читающий текст для передачи в эфир.

Доскональный — очень подробный, основательный. *Доскональный разбор.*

Дублировать — 1) выполнять сходную, одинаковую работу; 2) заменять основного исполнителя роли; 3) озвучивать фильм на другом языке, сохраняя близость к переводу и уравнивая длину фраз и темп речи.

Жеманный — лишённый простоты и естественности, манерный. *Жеманное поведение.*

Импровизировать — создавать стихи, музыку и т. п. в момент исполнения; говорить что-либо, выступать с чем-либо без предварительной подготовки. *Импровизировать на рояле.*

Инфраструктура (спец.) — совокупность сооружений, зданий, систем и служб, необходимых для функционирования отраслей материального производства и обеспечения условий жизнедеятельности общества. *Инфраструктура города. Социальная инфраструктура. Производственная инфраструктура.*

Ипостась — сущность; лик, лицо.

Иронический — заключающий в себе иронию, выражающий иронию. *Ироническое отношение. Иронический взгляд.*

Ироничный — исполненный иронии. *Ироничный тон.*

Истовый (устар.) — очень усердный, ревностный.

Казённый — 1) принадлежащий государству (*казённое имущество*); 2) бюрократический, формальный (*казённое отношение*).

Каламбур — игра слов.

Камбуз (спец.) — кухня на судне.

Каюта — жилое помещение на судне для членов экипажа и пассажиров.

Контральто, нескл. — самый низкий женский голос; певица с таким голосом.

Конферансье, нескл., м. — артист эстрады, объявляющий номера концертной программы.

Корре́ктор [р'] — работник издательства, исправляющий ошибки при подготовке текста к печати.

Кубри́к (*спец.*) — общее жилое помещение для команды на корабле.

Купе́ль — большой чашеобразный сосуд, служащий для проведения обряда крещения в церкви.

Лагу́на — морской залив, отделённый от моря песчаной косой.

Лакони́зм — краткость и чёткость изложения. *Лаконичный стиль.*

Логопéд — специалист, занимающийся исправлением недостатков речи.

Мемориáльный — служащий для увековечения памяти кого-либо или чего-либо.

Мемуáры — литературное произведение в форме личных воспоминаний о событиях прошлого.

Менуэ́т — старинный французский бальный танец, а также музыка в ритме этого танца.

Моноли́тный — 1) высеченный из одного куска камня (*монолитное сооружение*); 2) цельный, крепко спаянный, сплочённый (*монолитный коллектив*).

Монотóнный — 1) однозвучный; 2) однообразный, скучный. *Монотонный голос. Монотонная жизнь.*

Обремени́ть — доставить хлопоты, неудобства, отяготить. *Обременить кого-либо просьбой.*

Окари́на — род свистковой флейты.

Опáлубка — форма будущей бетонной конструкции, наполняемая бетонной смесью. *Деревянная опалубка.*

Орфе́й — персонаж древнегреческой мифологии, певец и музыкант, исполнитель на лире.

Пансио́н — 1) в дореволюционной России закрытое среднее учебно-воспитательное заведение (*воспитываться в пансионе*); 2) содержание жильца с полным обслуживанием.

Парадо́кс — 1) мнение, суждение, резко расходящееся с общепринятым, противоречащее (иногда только на первый взгляд) здравому смыслу; 2) явление, кажущееся невероятным, неожиданным. *Парадоксальный вывод.*

Пена́ты (*устар.*) — родной дом. *Вернуться к родным пенатам.*

Плените́льный — покоряющий своей прелестью, очаровательный. *Пленительный голос.*

Плёс — широкое водное пространство между островами, перекатами, изгибами. *Речной плёс.*

Пола́ — нижняя часть раскрывающейся спереди одежды. *Пола пиджака.*

Полочáнин — житель Полоцка.

Потенциáльный — скрытый, не проявляющийся, возможный. *Потенциальный соперник.*

По́тчевать — угощать.

Прави́ло — длинное весло или шест для управления лодкой.

Практи́ческий — относящийся к практике, связанный с практикой.
Практические занятия. Практический совет.

Практи́чный — 1) деловитый, разбирающийся в жизненных делах (*практичный человек*); 2) удобный, выгодный, экономный (*практичная одежда*).

Презента́бельный — представительный, видный.

Претензи́я [т'] [н'з'] — 1) требование, жалоба, выражение недовольства (*предъявить претензии*); 2) поведение, поступки того, кто желает признания за ним каких-либо достоинств, которые он себе приписывает (*человек с претензиями; претензия на учёность*).

При́зрачный — воображаемый, мнимый.

Прови́ант (*устар.*) — продовольствие.

Прозра́чный — 1) пропускающий сквозь себя свет (*прозрачное стекло*); 2) *перен.* явный, легко понимаемый (*прозрачный намёк*).

Пэ́чворк — лоскутное шитьё, лоскутная техника, лоскутная мозаика, текстильная мозаика — вид рукоделия, в котором по принципу мозаики сшивается цельное изделие из кусочков ткани. В процессе работы создаётся полотно с новым цветовым решением, узором, иногда фактурой.

Пю́питр — подставка для нот.

Рейд¹ [р'] — водное пространство вблизи берега, у входа в порт, удобное для стоянки судов.

Рейд² [р'] — 1) набег воинских частей в тыл противника; 2) обследование объектов, деятельности предприятий (*рейд соблюдения безопасности дорожного движения*).

Рели́квия — вещь, свято хранимая как память о прошлом. *Семейная реликвия.*

Ренесса́нс (Возрождение) — эпоха в идейном и культурном развитии европейских стран (XIV—XVI вв. — в Италии, XV—XVII вв. — в других странах).

Ритóriка — 1) наука об ораторском искусстве (*изучать риторику*); 2) *перен.* напыщенная, бессодержательная речь (*впасть в риторику, пустая риторика*).

Родосло́вная (сущ.) — перечень поколений одного рода, устанавливающий происхождение и степень родства.

Ру́бка (*спец.*) — надстройка на палубе. *Рулевая рубка. Радиорубка.*

Саму́м — знойный сухой ветер, налетающий шквалом, несущий песок и пыль.

Сема́нтика — значение, смысл языковой единицы. *Семантика слова. Семантика предложения.*

Снасть — приборы, инструменты. *Рыболовная снасть.*

Сокрове́нный — свято хранимый, тайный. *Сокровенные мысли. Сокровенное желание.*

Социальный — общественный, относящийся к жизни людей и их отношениям в обществе. *Социальное положение. Социальная среда.*

Спóнсор — лицо или организация, финансирующие какое-либо мероприятие. *Спонсор программы.*

Сталагмит — поднимающийся кверху известковый нарост на дне пещеры.

Сталактит — имеющий форму сосульки известковый нарост, спускающийся с потолка пещеры.

Темпераментный [т'] — очень живой, энергичный. *Темпераментный танец. Темпераментная речь.*

Тур¹ — этап какого-либо события, часть состязания (*первый тур выборов, заключительный тур олимпиады*).

Тур² — 1) вымерший дикий бык; 2) горный кавказский козёл.

Фанатизм — страстная преданность своим убеждениям в сочетании с крайней нетерпимостью к чужим взглядам и стремлениям.

Федерация — 1) союзное государство; 2) союз обществ или организаций. *Шахматная федерация.*

Флюс — воспаление надкостницы, сопровождающееся отёком щеки.

Фóрум — 1) в Древнем Риме площадь, центр политической жизни; 2) массовое представительное собрание, съезд; 3) одна из форм общения в Интернете: веб-страница, разделённая на темы, в каждой из которых пользователь может оставить своё сообщение.

Фронтон — треугольная верхняя часть фасада здания, ограниченная двускатной крышей, а также подобное украшение над окнами, дверьми.

Шварто́в (*спец.*) — канат, трос, которым морское судно крепится к причалу.

Ши́ллинг — 1) английская монета; 2) денежная единица в Австрии и некоторых других странах.

Шрапне́ль — разрывной артиллерийский снаряд, начинённый пулями.

Эвэ́нки — народ, живущий в Восточной Сибири (прежнее название — тунгусы).

Э́кскурс — отступление от главной темы изложения для исследования, освещения побочного вопроса. *Исторический экскурс.*

Экспро́мт — речь, стихотворение, музыкальное произведение, создаваемое без подготовки, в момент произнесения, исполнения. *Музыкальный экспромт.*

Эмансипа́ция — освобождение от зависимости, угнетения, неравноправия. *Эмансипация женщин.*

Этюд — 1) в изобразительном искусстве: подготовительный набросок, выполняемый с натуры (*этюды к картине*); 2) музыкальное произведение (*этюды Рахманинова*); 3) небольшое по объёму научное произведение (*литературный этюд*); 4) вид упражнения (в музыке, шахматах) (*шахматный этюд*).

СПИСОК ИСПОЛЬЗОВАННЫХ ИСТОЧНИКОВ

- Астафьев, В.* Лучшие рассказы для детей / В. Астафьев. — М. : АСТ, 2015.
- Березина, С. Н.* Русский язык в схемах и таблицах / С. Н. Березина, Н. Н. Борисов. — М. : Эксмо, 2017.
- Блинов, Г. И.* Сборник диктантов по орфографии и пунктуации : 5—9 классы / Г. И. Блинов, В. А. Антохина. — М. : Просвещение, 1992.
- Богданова, Г. А.* Сборник диктантов по русскому языку. 5—9 классы / Г. А. Богданова. — М. : Просвещение, 2010.
- Гордость Советской Белоруссии. Книга I.* — М. : Книжный мир, 2017.
- Граник, Г. Г.* Секреты пунктуации / Г. Г. Граник, С. М. Бондаренко. — М. : НПО Образование. — Ч. 1, 1995. — Ч. 2, 1998.
- Кривин, Ф. Д.* Калейдоскоп [Электронный ресурс] / Ф. Д. Кривин. — Режим доступа : http://www.e-reading.club/bookreader.php/141858/Krivin_-_Kaleidoskop.html.
- Лихачёв, Д. С.* Преодоление времени : важные мысли и письма / Д. С. Лихачёв. — М. : АСТ, 2016.
- Маслова, В. А.* Краткий лингвокультурологический словарь-справочник : культурное пространство Витебщины / В. А. Маслова, С. В. Николаенко. — Витебск : ВГУ им. П. М. Машерова, 2011.
- Паустовский, К. Г.* Повесть о лесах / К. Г. Паустовский // Собрание сочинений : в 9 т. — М. : Художественная литература, 1981—1986. — Т. 3.
- Песков, В. М.* Окно в природу [Электронный ресурс] / В. М. Песков. — Режим доступа : <https://www.e-reading.club/book.php?book=1032401>.
- Полонецкая, Л. З.* Занимательные задания по русскому языку. 5—9 классы / Л. З. Полонецкая, Г. В. Галкина. — 2-е изд. — М. : ВАКО, 2018.
- Постникова, И. И.* Фонетика — это интересно / И. И. Постникова, И. М. Подгаецкая. — М. : Просвещение, 1992.
- Правила русской орфографии и пунктуации. Полный академический справочник* / под ред. В. В. Лопатина. — М. : Эксмо, 2007.
- Розенталь, Д. Э.* Справочник по русскому языку / Д. Э. Розенталь, Е. В. Джанджакова, Н. П. Кабанова. — М. : Айрис-пресс, 2005.
- Солоухин, В. А.* Камешки на ладони / В. А. Солоухин. — М. : Молодая гвардия, 1982.
- 100 лучших мест Беларуси : путеводитель.* — Минск, 2018.
- Шарай, Н. А.* Край голубых озёр / Н. А. Шарай. — Минск : Беларусь, 1983.
- Энциклопедический словарь юного филолога (языкознание)* / сост. М. В. Панов. — М. : Педагогика, 1984.

Содержание

Повторение изученного в 8-м классе

- § 1. Словосочетание. Простое предложение 3
§ 2. Простое осложнённое предложение 9

Текст

- § 3. Основные признаки текста 15
§ 4. Синтаксическая синонимия 22

Стили речи

- § 5. Языковые средства стилей 25

СИНТАКСИС И ПУНКТУАЦИЯ

Сложное предложение

- § 6. Строение сложного предложения 31

Сложносочинённое предложение

- § 7. Основные группы сложносочинённых предложений 37
§ 8. Знаки препинания в сложносочинённом предложении 40
§ 9. Сложносочинённые предложения с соединительными союзами ... 45
§ 10. Сложносочинённые предложения с разделительными союзами ... 48
§ 11. Сложносочинённые предложения с противительными союзами ... 50

Сложноподчинённое предложение

- § 12. Строение сложноподчинённого предложения. Знаки препинания в сложноподчинённом предложении 61
§ 13. Средства связи в сложноподчинённом предложении 66
§ 14. Основные виды придаточных частей в сложноподчинённом предложении 77
§ 15. Сложноподчинённые предложения с придаточными определительными 79
§ 16. Сложноподчинённые предложения с придаточными изъяснительными 90
§ 17. Сложноподчинённые предложения с придаточными места 95
§ 18. Сложноподчинённые предложения с придаточными времени 98
§ 19. Сложноподчинённые предложения с придаточными причины, следствия, цели 104
§ 20. Сложноподчинённые предложения с придаточными условия, уступки 108
§ 21. Использование сложноподчинённых предложений с придаточными причины, следствия, цели, условия, уступки в речи 112
§ 22. Сложноподчинённые предложения с придаточными образа действия и степени 116

§ 23. Сложноподчинённые предложения с придаточными сравнительными	120
--	-----

Жанры речи: отзыв

§ 24. Основные особенности отзыва	130
§ 25. Написание отзыва	134

Сложноподчинённое предложение с несколькими придаточными частями

§ 26. Виды сложноподчинённых предложений с несколькими придаточными частями	137
§ 27. Знаки препинания в сложноподчинённых предложениях с несколькими придаточными	142

Бессоюзное сложное предложение

§ 28. Строение и значение бессоюзных сложных предложений	153
§ 29. Запятая и точка с запятой в бессоюзном сложном предложении ...	155
§ 30. Двоеточие в бессоюзном сложном предложении	158
§ 31. Тире в бессоюзном сложном предложении	166

Сложное предложение с разными видами связи

§ 32. Сложные предложения с разными видами союзной и бессоюзной связи	174
§ 33. Знаки препинания в сложных предложениях с разными видами связи	177

Чужая речь и её виды

§ 34. Чужая речь и её виды	184
§ 35. Предложения с прямой речью и знаки препинания в них	186
§ 36. Диалог	191
§ 37. Косвенная речь. Замена прямой речи косвенной	195
§ 38. Цитация. Способы введения цитат в текст. Эпиграф. Знаки препинания при цитировании	200

Жанры речи: реферат

§ 39. Реферат	209
---------------------	-----

Повторение изученного в 8-м, 9-м классах

§ 40. Знаки препинания и их роль	215
§ 41. Знаки препинания в конце предложения	218
§ 42. Употребление запятой	221
§ 43. Употребление двоеточия, тире и кавычек	224

Произноси и пиши правильно	229
---	------------

Толковый словарь	232
-------------------------------	------------

Список использованных источников	237
---	------------

(Название и номер учреждения общего среднего образования)

Учебный год	Имя и фамилия учащегося	Состояние учебного пособия при получении	Оценка учащемуся за пользование учебным пособием
20 /			
20 /			
20 /			
20 /			
20 /			

Учебное издание

**Мурина Лариса Александровна
Литвинко Франя Михайловна
Пипченко Николай Михайлович и др.**

РУССКИЙ ЯЗЫК

Учебное пособие для 9 класса
учреждений общего среднего образования
с белорусским и русским языками обучения

Нач. редакционно-издательского отдела *Г. И. Бондаренко*

Редактор *И. Н. Лапанец*

Обложка художника *А. И. Царёва*

Художники *Д. А. Рафальская, Ю. М. Головейко*

Художественный редактор *Л. М. Рудаковская*

Компьютерная вёрстка *Ю. М. Головейко*

Корректоры *Д. Р. Лосик, Е. В. Шобик, В. П. Шкредова*

Подписано в печать 01.07.2019. Формат 70×90^{1/16}. Бумага офсетная.

Печать офсетная. Усл. печ. л. 17,55. Уч.-изд. л. 11,7. Тираж 131 310 экз. Заказ

Научно-методическое учреждение «Национальный институт образования» Министерства образования Республики Беларусь. Свидетельство о государственной регистрации издателя, изготовителя, распространителя печатных изданий № 1/263 от 02.04.2014. Ул. Короля, 16, 220004, г. Минск

ОАО «Полиграфкомбинат им. Я. Коласа». Свидетельство о государственной регистрации издателя, изготовителя, распространителя печатных изданий № 2/3 от 04.10.2013.

Ул. Корженевского, 20, 220024, г. Минск

Правообладатель Национальный институт образования

Синтаксический разбор сложного предложения

Порядок разбора

1. Определить количество частей в предложении и установить, что оно сложное.
2. Определить вид сложного предложения (сложносочинённое, сложноподчинённое, сложноподчинённое с несколькими придаточными частями, бессоюзное, с разными видами связи).
3. Охарактеризовать сложное предложение:
 - А) для **сложносочинённого предложения** назвать группу по союзам;
 - Б) для **сложноподчинённого предложения** найти главную и придаточную части; определить, к чему присоединяется придаточная часть; назвать средства связи частей; поставить вопрос от главной части к придаточной и назвать вид придаточной части;
 - В) для **сложноподчинённого предложения с несколькими придаточными**: найти главную и придаточные части; определить вид подчинения (последовательное, однородное, параллельное или их комбинирование); охарактеризовать придаточные части (к чему присоединяются, средства связи, вид придаточной части);
 - Г) для **бессоюзного сложного предложения** определить смысловые отношения между частями;
 - Д) для **сложного предложения с разными видами связи** определить ведущую связь, выделить блоки и охарактеризовать их.
4. Объяснить постановку знаков препинания.
5. Составить схему сложного предложения.
6. Далее каждая часть разбирается по схеме разбора простого предложения.

Образец разбора сложносочинённого предложения

Ракета покидает космодром — и человек становится крылатым
(Г. Пагирев).

Устный разбор

Предложение сложное, состоит из двух частей (грамматическая основа 1-й части — *ракета покидает*, 2-й — *человек становится крылатым*). Это сложносочинённое предложение, части которого связаны одиночным соединительным союзом *и*. Во второй части содержится результат, неожиданное присоединение, поэтому между частями ставится тире.

Письменный разбор

ССП с соединительным союзом *и*.

[] — *и* [результат, неожиданное присоединение].

Образец разбора сложноподчинённого предложения

Я спросил, давно ли возник посёлок (В. Солоухин).

Устный разбор

Предложение сложное: состоит из двух частей (грамматические основы — *я спросил*, *посёлок возник*); сложноподчинённое. Главная часть — *я спросил*, придаточная — *давно ли возник посёлок*. Придаточная часть относится к одному слову в главной части — глаголу *спросил*, отвечает на вопрос о чём?, раскрывает содержание этого глагола, присоединяется при помощи союза *ли* и является придаточной изъяснительной. Между частями сложноподчинённого предложения ставится запятая, а в конце — точка (косвенный вопрос).

Письменный разбор

СПП с придаточной изъяснительной.

[...глагол.], (*ли* ...).

Образец разбора сложноподчинённого предложения с несколькими придаточными частями

Салтыков-Щедрин говорил, что если хоть на минуту замолкнет литература, то это будет равносильно смерти народа (К. Паустовский).

Устный разбор

Сложное предложение состоит из трёх частей: одной главной и двух придаточных. Главная часть — *Салтыков-Щедрин говорил*. Первая придаточная (*что это будет равносильно смерти народа*) подчиняется главной, вторая придаточная (*если хоть на минуту замолкнет литература*) — первой придаточной. Значит, это сложноподчинённое предложение с последовательным подчинением. 1-я придаточная относится к глаголу со значением речи *говорил*, присоединяется при помощи союза **что**, отвечает на вопрос **что?** и является придаточной изъяснительной. 2-я придаточная относится ко всей 1-й придаточной, прикрепляется с помощью союза **если ... то**, отвечает на вопрос **при каком условии?** и является придаточной условной. На стыке двух подчинительных союзов (**что если**) запятая не ставится, так как далее следует вторая часть двойного союза — **то**.

Письменный разбор

СПП с последовательным подчинением.

1-я придаточная — изъяснительная, 2-я придаточная — условная.

[...глагол.], ^{с.} (что (если...), то...).

